

발 간 등 록 번 호

71-6410000-000616-10

2019년도 경기도 예산개요



Global Inspiration
세계속의 경기도

목 차

I. 2019년 경기도 예산편성 방향

- 1. 예산편성 방향 1
- 2. 주요 분야별 예산편성 현황 2

II. 2019년 예산현황

- 1. 총계 및 순계예산(총괄) 9
- 2. 총계예산 11
- 3. 순계예산 23
- 4. 단체별 · 연도별 · 회계별 세출총계 및 세입순계예산 32
- 5. 단체별 · 연도별 재정분석 지표
 - 가. 2019년도 일반회계 자체수입 대 인건비 비교 38
 - 나. 재정자립도(당초예산 기준) 39
 - 다. 재정자주도(당초예산 기준) 40
 - 라. 주민1인당 자체수입액 41
 - 마. 주민1인당 지방세 부담액 42
 - 바. 세출구조별 비중(일반+특별회계) 43
 - 사. 세출구조별 비중(일반회계) 44
 - 아. 사회복지 비중(일반+특별회계) 45
 - 자. 사회복지 비중(일반회계) 46
 - 차. 의회비 비중 47
 - 카. 주민1인당 세출예산액 48

목 차

III. 2019년 예산개요

- 1. 단체별 · 세출구조별 총계예산 51
- 2. 단체별 · 기능별 · 회계별 총계예산 52
- 3. 단체별 · 기능별 총계예산 56
- 4. 2019, 2018년도 세출 성질별 총계예산 58
- 5. 2019, 2018년도 지방세 세목별 총계예산 66
- 6. 2019, 2018년도 일반회계 세외수입 세목별 총계예산 68

IV. 2019년 도 본청 예산개요

- 1. 회계별 총계예산 75
- 2. 세입 총계예산 76
- 3. 세출 총계예산(기능별) 77
- 4. 세출 총계예산(구조별) 78

V. 2019년 시 · 군 예산개요

- 1. 시 · 군 총계예산(총괄) 81
- 2. 시 · 군별 총계예산 83

목 차

3. 시 · 군별 예산현황

- 수원시	86	- 군포시	166
- 고양시	91	- 이천시	171
- 용인시	96	- 오산시	176
- 성남시	101	- 하남시	181
- 부천시	106	- 양주시	186
- 안산시	111	- 구리시	191
- 화성시	116	- 안성시	196
- 남양주시	121	- 포천시	201
- 안양시	126	- 의왕시	206
- 평택시	131	- 여주시	211
- 의정부시	136	- 양평군	216
- 파주시	141	- 동두천시	221
- 시흥시	146	- 과천시	226
- 김포시	151	- 가평군	231
- 광명시	156	- 연천군	236
- 광주시	161		

목 차

VI. 부 록

1. 국가예산	243
2. 전국(시 · 도 예산)	246
3. 시 · 도별 재정현황	
- 경기도	253
- 서울특별시	255
- 부산광역시	257
- 대구광역시	259
- 인천광역시	261
- 광주광역시	263
- 대전광역시	265
- 울산광역시	267
- 세종특별자치시	269
- 강원도	271
- 충청북도	273
- 충청남도	275
- 전라북도	277
- 전라남도	279
- 경상북도	281
- 경상남도	283
- 제주특별자치도	285
※ 예산개요 시군 담당자 현황	287

일부 통계수치는 반올림(내림)으로 하위 분류의 합이 상위 분류의 합과 일치하지 않을 수 있습니다.



I. 2019년 예산편성 방향

- 1. 예산편성 방향
- 2. 주요 분야별 예산편성 현황

1. 예산편성 방향

2019년 재정운영 기본방향

목표

나라다운 나라, 앞서가는 경기도

3대 가치

공정

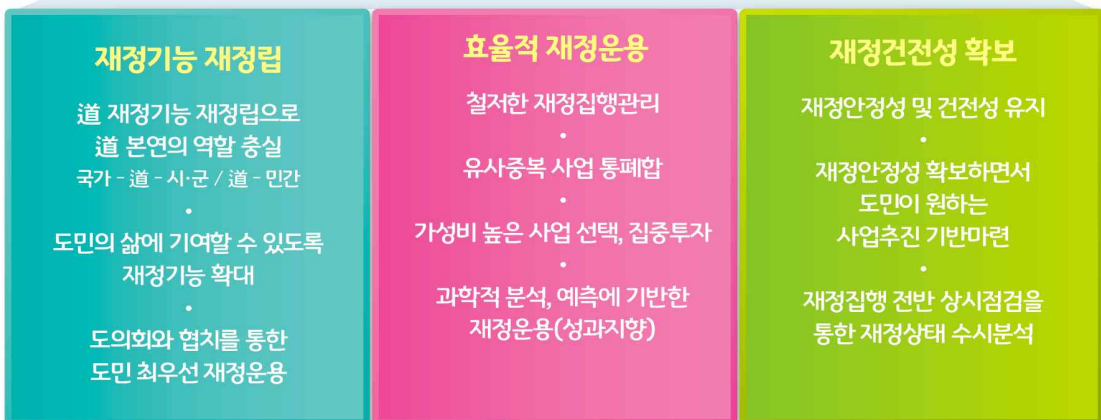
평화

복지

투자중점



운용기반



2. 주요 분야별 예산편성 현황

도민이 주인인 더불어 경기



2. 주요 분야별 예산편성 현황

삶의 기본이 보장되는 복지경기



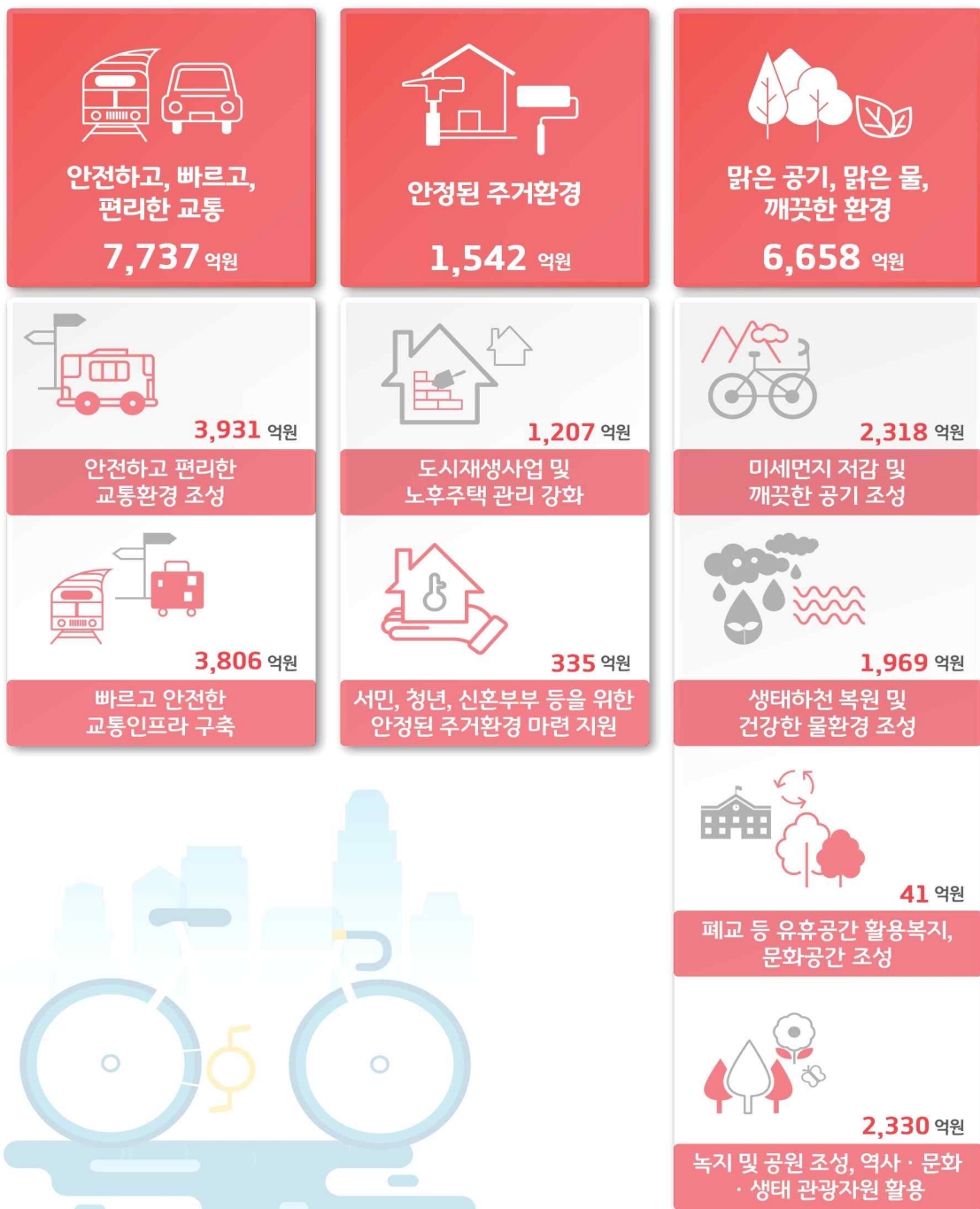
2. 주요 분야별 예산편성 현황

혁신이 넘치는 공정한 경기 경제



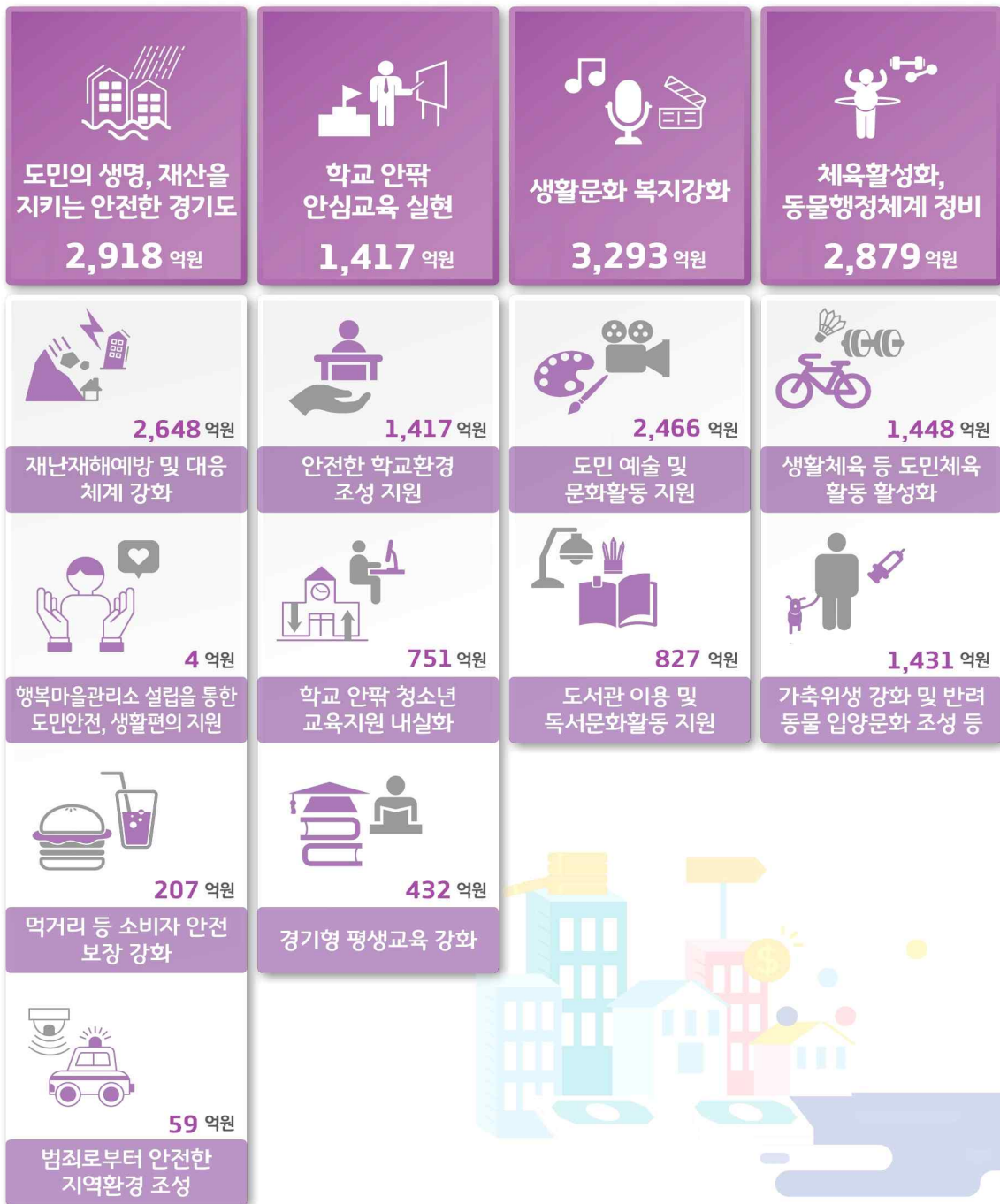
2. 주요 분야별 예산편성 현황

깨끗한 환경, 편리한 교통



2. 주요 분야별 예산편성 현황

안전하고 즐거운 경기도





II. 2019년 예산현황

1. 총계 및 순계예산(총괄)
2. 총계예산
3. 순계예산
4. 단체별 · 연도별 · 회계별 세출총계 및
세입순계예산
5. 단체별 · 연도별 재정분석 지표

1. 총계 및 순계예산(총괄)

가. 예산규모

(단위:억원)

구 분	총 규 모	일반회계	특별회계
총 계 예 산	623,617	504,069	119,548
순 계 예 산	469,700	376,061	93,639

나. 전년도(2019년) 대비 예산규모

(단위:억원)

1) 총계예산 : 623,617억원

- 당초예산 대비 : 54,376억원 증 (증 9.6%)
- 최종예산 대비 : 37,418억원 감 (감 5.7%)

구 분		계	일반회계	특별회계
2019년도 당초예산		623,617	504,069	119,548
2018년도	당초예산	569,241	454,362	114,879
	최종예산	661,036	526,692	134,343
증 감	당초대비	54,376	49,707	4,669
	증감율	9.6	10.9	4.1
	최종대비	△37,418	△22,623	△14,795
	증감율	△5.7	△4.3	△11.0

2) 순계예산 : 469,700억원

- 당초예산 대비 : 37,072억원 증 (8.6% 증)
- 최종예산 대비 : 39,006억원 감 (7.7% 감)

구 분		계	일반회계	특별회계
2019년도 당초예산		469,700	376,061	93,639
2018년도	당초예산	432,628	342,677	89,952
	최종예산	508,707	404,851	103,855
증 감	당초대비	37,072	33,385	3,687
	증감율	8.6	9.7	4.1
	최종대비	△39,006	△28,790	△10,216
	증감율	△7.7	△7.1	△9.8

1. 총계 및 순계예산(총괄)

다. 단체별 예산

1) 총계예산

(단위:억원)

구 분	계	일반회계	특별회계
계	623,617	504,069	119,548
도 분 청	243,731	210,974	32,757
시 · 군	379,886	293,095	86,791

2) 순계예산

(단위:억원)

구 분	계	일반회계	특별회계
계	469,700	376,061	93,639
도 분 청	227,941	208,020	19,921
시 · 군	241,759	168,041	73,718

※ 참고 : 전국 및 서울 예산

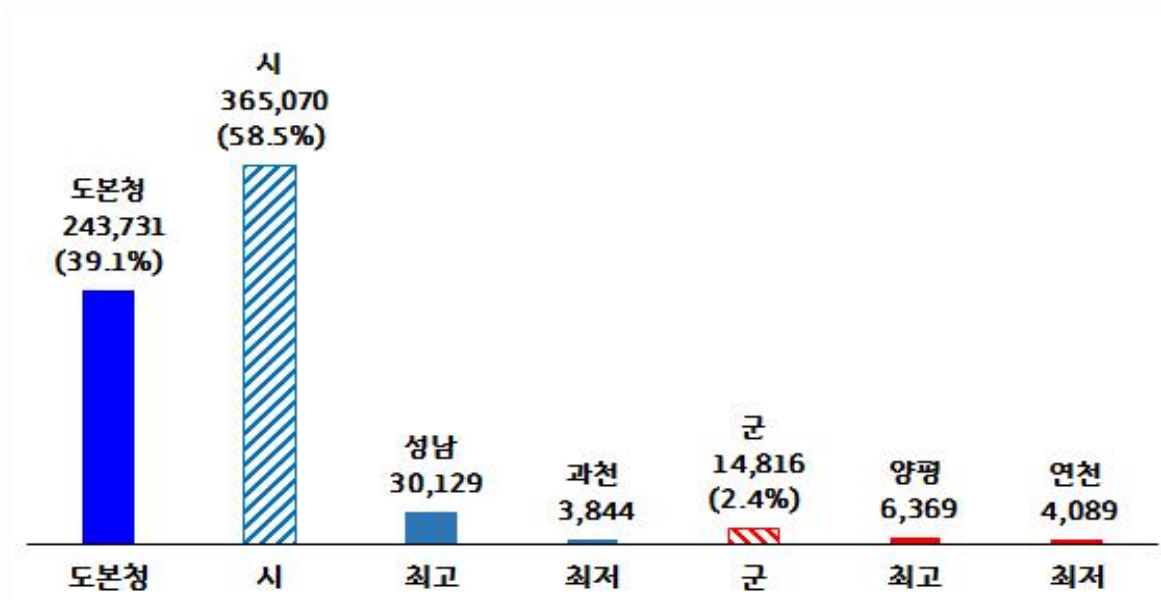
(단위:억원)

구 분		계	일반회계	특별회계
총계 예산	전 국	3,130,570	2,615,879	514,690
	서 울	514,973	392,397	122,575
순계 예산	전 국	2,310,152	1,948,772	361,380
	서 울	364,276	250,238	114,039

2. 총계예산(총괄)

가. 총괄(일반회계+특별회계)

1) 총규모 : 62조 3,617억원(도 24조 3,731억원 / 시군 37조 9,886억원)



2) 세입

가) 세원별

(단위:억원,%)

세원별	2019년도 (A)	2018년도			증감률	
		당초예산 (B)	최종예산 (C)	증감액 (C-B)	당초예산 대비(A/B)	최종예산 대비(A/C)
합계	623,617	569,241	661,036	91,794	9.6	△5.7
지방세	219,886	201,771	215,461	13,691	9.0	2.1
세외수입	55,925	55,355	65,124	9,769	1.0	△14.1
지방교부세	32,219	29,059	42,009	12,950	10.9	△23.3
조정교부금	26,333	25,734	31,916	6,183	2.3	△17.5
보조금	193,524	165,315	174,494	9,179	17.1	10.9
지방채	897	627	871	244	43.0	3.0
보전수입등 맞내부거래	94,834	91,380	131,160	39,780	3.8	△27.7

2. 총계예산(총괄)

나) 단체별

(단위:억원)

단체별		2019년도	2018년도		증감			
			당초	최종	당초 대비	%	최종 대비	%
합계	계	623,617	569,241	661,036	54,376	9.6	△37,418	△5.7
	일반	504,069	454,362	526,692	49,707	10.9	△22,623	△4.3
	특별	119,548	114,879	134,343	4,669	4.1	△14,795	△11.0
도분청	총계	243,731	219,765	240,168	23,966	10.9	3,563	1.5
시·군 (31)	총계	379,886	349,476	420,867	30,410	8.7	△40,981	△9.7
	평균액	12,254	11,273	13,576	981	8.7	△1,322	△9.7
시 (28)	총계	365,070	336,121	403,273	28,948	8.6	△38,204	△9.5
	평균액	13,038	12,004	14,403	1,034	8.6	△1,364	△9.5
군 (3)	총계	14,816	13,355	17,594	1,462	10.9	△2,777	△15.8
	평균액	4,939	4,452	5,865	487	10.9	△926	△15.8

※ 참고 : 전국예산

(단위:억원)

단체별	2019년도	2018년도		증감			
		당초	최종	당초 대비	%	최종 대비	%
계	3,130,570	2,843,958	3,245,041	286,611	10.1	△114,471	△3.5
일반	2,615,879	2,378,971	2,712,202	236,909	10.0	△96,323	△3.6
특별	514,690	464,988	532,839	49,703	10.7	△18,149	△3.4

2. 총계예산(총괄)

3) 세출

가) 기능별

(단위:억원,%)

부문별	2019년도 (A)	2018년도			증감률(%)	
		당초예산 (B)	최종예산 (C)	증감액 (C-B)	당초예산 대비(A/B)	최종예산 대비(A/C)
합 계	623,617	569,241	661,036	91,795	9.6	△5.7
일반공공행정	66,157	63,287	76,280	12,993	4.5	△13.3
공공질서및안전	15,726	14,793	16,254	1,461	6.3	△3.2
교육	36,680	34,891	40,796	5,905	5.1	△10.1
문화및관광	21,714	21,072	27,296	6,224	3.0	△20.4
환경보호	67,209	61,383	70,867	9,484	9.5	△5.2
사회복지	214,885	181,527	186,425	4,898	18.4	15.3
보건	11,481	10,378	10,887	509	10.6	5.5
농림해양수산	19,370	18,059	21,121	3,062	7.3	△8.3
산업·중소기업	7,042	6,692	8,975	2,283	5.2	△21.5
수송및교통	45,587	46,137	64,249	18,112	△1.2	△29.0
국토및지역개발	37,587	35,325	51,710	16,385	6.4	△27.3
과학기술	2,233	2,273	2,343	70	△1.8	△4.7
예비비	23,477	23,150	32,142	8,992	1.4	△27.0
기타	54,469	50,275	51,692	1,417	8.3	5.4

2. 총계예산(총괄)

나) 성질별

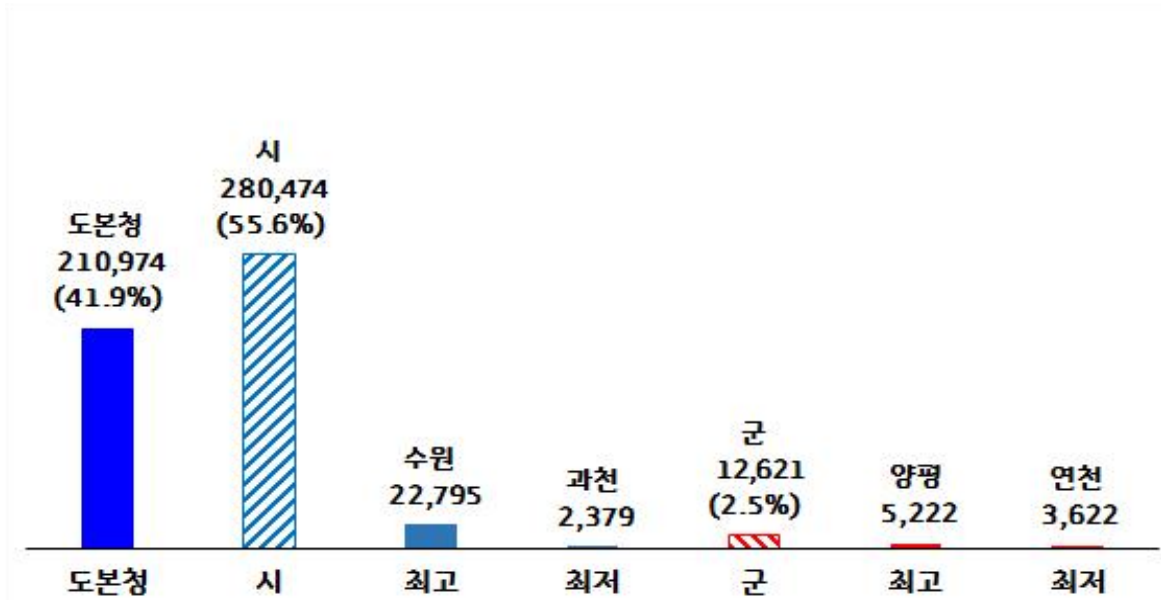
(단위:억원,%)

품 목 별	2019년도 (A)	2018년도			증감률(%)	
		당초예산 (B)	최종예산 (C)	증감액 (C-B)	당초예산 대비(A/B)	최종예산 대비(A/C)
합 계	623,617	569,241	661,036	91,794	9.6	△5.7
① 인건비	45,013	40,521	41,156	635	11.1	9.4
② 물건비	32,908	30,605	31,696	1,091	7.5	3.8
·일반운영비	20,437	18,685	19,392	707	9.4	5.4
·여 비	1,406	1,359	1,372	13	3.4	2.5
·업무추진비	492	474	478	4	3.6	2.8
·직무수행경비	1,652	1,533	1,550	17	7.8	6.6
·의회비	424	394	401	7	7.4	5.7
·재료비	7,458	7,184	7,273	89	3.8	2.5
·연구개발비	1,039	975	1,229	254	6.5	△15.5
③ 경상이전	344,343	297,929	309,128	11,199	15.6	11.4
·일반보상금	88,214	73,378	73,822	444	20.2	19.5
·이주및재해보상금	19	23	56	33	△16.3	△65.5
·포상금	2,073	1,845	1,819	△26	12.4	13.9
·연금부담금등	6,625	6,375	6,575	200	3.9	0.8
·배상금등	108	431	537	106	△75.0	△79.9
·출연금	9,619	8,871	9,188	317	8.4	4.7
·민간이전	65,505	58,904	61,811	2,908	11.2	6.0
·자치단체등이전	167,347	143,634	150,660	7,026	16.5	11.1
·전출금	4,761	4,372	4,560	188	8.9	4.4
·국외이전	3	2	2	0	23.7	21.1
·차입금이자상환	69	94	97	3	△27.0	△29.1
④ 자본지출	94,986	96,273	142,881	46,608	△1.3	△33.5
⑤ 용자 및 출자	155	226	668	441	△31.5	△76.8
⑥ 보전재원	701	1,562	2,318	756	△55.1	△69.8
⑦ 내부거래	53,530	53,392	65,410	12,018	0.3	△18.2
⑧ 예비비 및 기타	51,981	48,733	67,779	19,047	6.7	△23.3

2. 총계예산(일반회계)

가. 총괄

1) 총규모 : 50조 4,069억원(도 21조 974억원 / 시·군 29조 3,095억원)



2) 세입

가) 세원별

(단위: 억원, %)

세원별	2019년도 (A)	2018년도			증감률	
		당초예산 (B)	최종예산 (C)	증감액 (C-B)	당초예산 대비(A/B)	최종예산 대비(A/C)
합계	504,069	454,362	526,692	72,330	10.9	△4.3
지방세	219,886	201,771	215,461	13,691	9.0	2.1
세외수입	21,515	21,365	26,709	5,344	0.7	△19.4
지방교부세	31,791	28,639	41,425	12,786	11.0	△23.3
조정교부금	26,333	25,734	31,880	6,146	2.3	△17.4
보조금	175,503	149,930	156,846	6,916	17.1	11.9
지방채	897	587	831	244	52.8	8.0
보전수입등 맞내부거래	28,144	26,336	53,539	27,203	6.9	△47.4

2. 총계예산(일반회계)

나) 단체별

(단위:억원)

단체별		2019년도	2018년도		증감			
			당초	최종	당초 대비	%	최종 대비	%
합계	계	504,069	454,362	526,692	49,707	10.9	△22,623	△4.3
도분청	총계	210,974	191,348	208,855	19,626	10.3	2,119	1.0
시·군	총계	293,095	263,014	317,837	30,081	11.4	△24,742	△7.8
	평균액	9,455	8,484	10,253	970	11.4	△798	△7.8
시	총계	280,474	251,955	303,062	28,519	11.3	△22,588	△7.5
	평균액	10,017	8,998	10,824	1,019	11.3	△807	△7.5
군	총계	12,621	11,059	14,776	1,562	14.1	△2,155	△14.6
	평균액	4,207	3,686	4,925	521	14.1	△718	△14.6

※ 참고 : 전국 및 서울특별시 예산

(단위:억원)

단체별		2019년도	2018년도		증감			
			당초	최종	당초 대비	%	최종 대비	%
전	국	2,615,879	2,378,971	2,712,202	236,908	10.0	△96,323	△3.6
서	울	392,397	357,622	404,849	34,775	9.7	△12,452	△3.1

2. 총계예산(일반회계)

3) 세출

가) 기능별

(단위:억원,%)

부문별	2019년도 (A)	2018년도			증감률(%)	
		당초예산 (B)	최종예산 (C)	증감액 (C-B)	당초예산 대비(A/B)	최종예산 대비(A/C)
합 계	504,069	454,362	526,692	72,330	10.9	△4.3
일반공공행정	65,461	61,264	73,383	12,119	6.9	△10.8
공공질서및안전	13,320	11,893	13,027	1,134	12.0	2.2
교육	34,785	35,005	39,998	4,993	△0.6	△13.0
문화및관광	19,947	19,705	25,313	5,608	1.2	△21.2
환경보호	24,768	22,034	24,276	2,242	12.4	2.0
사회복지	199,274	168,335	172,903	4,568	18.4	15.3
보건	11,480	10,378	10,887	509	10.6	5.4
농림해양수산	18,835	16,628	19,723	3,095	13.3	△4.5
산업·중소기업	6,413	6,066	8,163	2,097	5.7	△21.4
수송및교통	35,389	36,360	51,692	15,332	△2.7	△31.5
국토및지역개발	23,377	21,069	31,714	10,645	11.0	△26.3
과학기술	331	458	502	44	△27.7	△34.1
예비비	7,667	5,356	14,195	8,839	43.1	△46.0
기타	43,022	39,811	40,917	1,106	8.1	5.1

2. 총계예산(일반회계)

나) 성질별

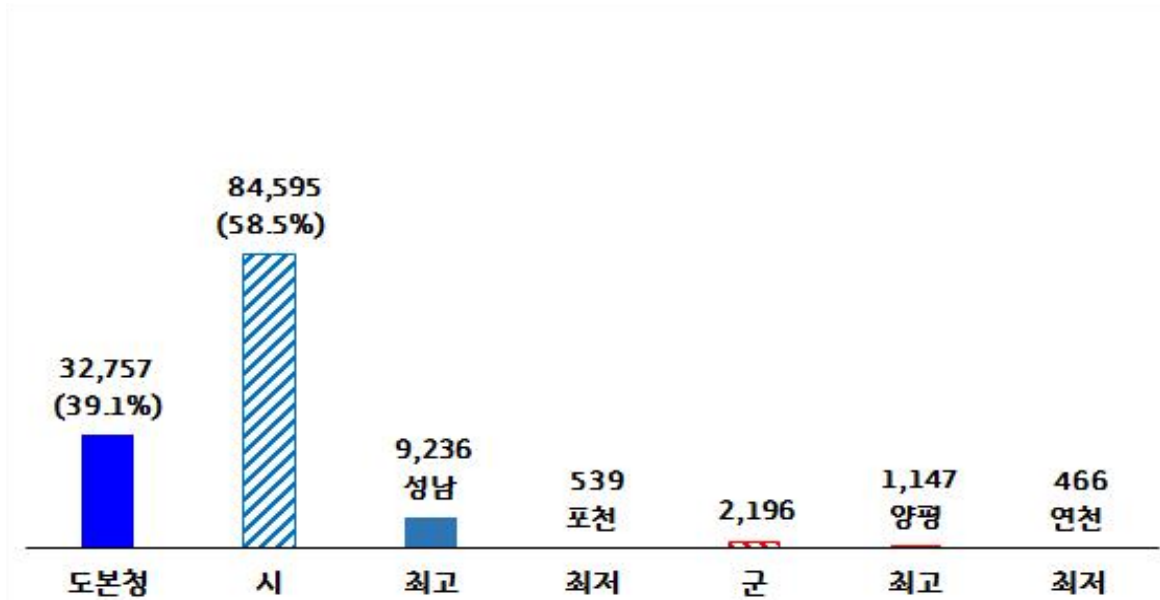
(단위:억원,%)

품 목 별	2019년도 (A)	2018년도			증감률(%)	
		당초예산 (B)	최종예산 (C)	증감액 (C-B)	당초예산 대비(A/B)	최종예산 대비(A/C)
합 계	504,069	454,362	526,692	72,330	10.9	△4.3
① 인건비	37,335	33,431	33,919	488	11.7	10.1
② 물건비	22,236	20,612	21,574	962	7.9	3.1
·일반운영비	16,831	15,591	16,009	418	7.9	5.1
·여 비	1,256	1,209	1,222	13	3.9	2.8
·업무추진비	451	436	440	3	3.4	2.6
·직무수행경비	1,207	1,126	1,137	11	7.2	6.2
·의회비	424	394	401	7	7.4	5.7
·재료비	1,202	1,067	1,326	259	12.7	△9.4
·연구개발비	866	789	1,040	251	9.8	△16.8
③ 경상이전	318,496	275,688	285,457	9,769	15.5	11.6
·일반보상금	87,920	73,170	73,599	428	20.2	19.5
·이주및재해보상금	19	23	56	33	△16.6	△65.8
·포상금	1,771	1,578	1,550	△27	12.2	14.2
·연금부담금등	5,382	5,152	5,348	197	4.5	0.6
·배상금등	100	422	529	106	△76.3	△81.1
·출연금	9,617	8,859	9,186	327	8.6	4.7
·민간이전	59,527	53,842	56,097	2,255	10.6	6.1
·자치단체등이전	150,252	129,033	135,301	6,268	16.4	11.1
·전출금	3,839	3,516	3,696	180	9.2	3.9
·국외이전	3	2	2	0	23.7	21.1
·차입금이자상환	66	91	93	2	△27.8	△29.3
④ 자본지출	68,891	70,213	107,093	36,880	△1.9	△35.7
⑤ 용자 및 출자	1	60	488	428	△98.3	△99.8
⑥ 보전재원	650	1,303	1,867	564	△50.1	△65.2
⑦ 내부거래	48,697	47,429	58,537	11,108	2.7	△16.8
⑧ 예비비 및 기타	7,764	5,626	17,758	12,132	38.0	△56.3

2. 총계예산(특별회계)

가. 총괄

1) 총규모 : 11조 9,548억원(도 3조 2,757억원 / 시·군 8조 6,791억원)



2) 세입

가) 세원별

(단위:억원,%)

세원별	2019년도 (A)	2018년도			증감률	
		당초예산 (B)	최종예산 (C)	증감액 (C-B)	당초예산 대비(A/B)	최종예산 대비(A/C)
합계	119,548	114,879	134,343	19,464	4.1	△11.0
지방세	-	-	-	-	0.0	0.0
세외수입	34,409	33,990	38,415	4,425	1.2	△10.4
지방교부세	427	420	583	163	1.8	△26.7
조정교부금	-	-	36	36	0.0	△100.0
보조금	18,021	15,385	17,648	2,263	17.1	2.1
지방채	-	40	40	-	△100.0	△100.0
보전수입등 맞내부거래	66,690	65,044	77,621	12,577	2.5	△14.1

2. 총계예산(특별회계)

나) 단체별

(단위:억원)

단체별		2019년도	2018년도		증감			
			당초	최종	당초 대비	%	최종 대비	%
합계	계	119,548	114,879	134,343	4,669	4.1	△14,795	△11.0
도분청	총계	32,757	28,417	31,313	4,340	15.3	1,444	4.6
시·군	총계	86,791	86,462	103,030	329	0.4	△16,239	△15.8
	평균액	2,800	2,789	3,324	11	0.4	△524	△15.8
시	총계	84,595	84,166	100,212	429	0.5	△15,617	△15.6
	평균액	3,021	3,006	3,579	15	0.5	△558	△15.6
군	총계	2,196	2,296	2,818	△100	△4.4	△622	△22.1
	평균액	732	765	939	△33	△4.4	△207	△22.1

※ 참고 : 전국 및 서울특별시 예산

(단위:억원)

단체별		2019년도	2018년도		증감			
			당초	최종	당초 대비	%	최종 대비	%
전	국	514,690	464,988	532,839	49,702	10.7	△18,149	△3.4
서	울	122,575	100,155	112,738	22,420	22.4	9,837	8.7

2. 총계예산(특별회계)

3) 세출

가) 기능별

(단위:억원,%)

부문별	2019년도 (A)	2018년도			증감률(%)	
		당초예산 (B)	최종예산 (C)	증감액 (C-B)	당초예산 대비(A/B)	최종예산 대비(A/C)
합 계	119,548	114,879	134,343	19,464	4.1	△11.0
일반공공행정	695	2,018	2,893	875	△65.6	△76.0
공공질서및안전	2,406	2,527	2,855	328	△4.8	△15.7
교육	1,895	884	1,788	904	114.4	6.0
문화및관광	1,768	1,337	1,954	617	32.2	△9.5
환경보호	42,441	39,046	46,274	7,228	8.7	△8.3
사회복지	15,611	13,331	13,675	344	17.1	14.2
보건	-	-	-	0	0.0	0.0
농림해양수산	535	431	440	9	24.1	21.6
산업·중소기업	629	812	1,013	201	△22.5	△37.9
수송및교통	10,199	9,782	12,562	2,780	4.3	△18.8
국토및지역개발	14,210	14,211	19,921	5,710	△0.0	△28.7
과학기술	1,902	1,816	1,841	25	4.7	3.3
예비비	15,810	17,794	17,947	153	△11.1	△11.9
기타	11,447	10,890	11,181	291	5.1	2.4

2. 총계예산(특별회계)

나) 성질별

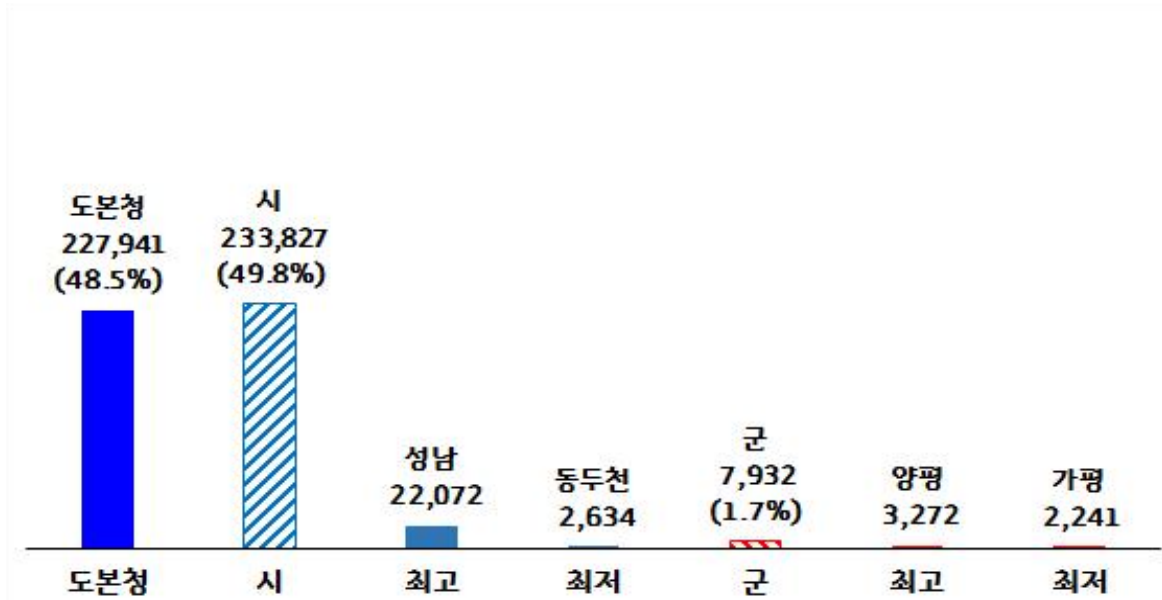
(단위:억원,%)

품 목 별	2019년도 (A)	2018년도			증감률(%)	
		당초예산 (B)	최종예산 (C)	증감액 (C-B)	당초예산 대비(A/B)	최종예산 대비(A/C)
합 계	119,548	114,879	134,343	19,464	4.1	△11.0
① 인건비	7,678	7,090	7,236	147	8.3	6.1
② 물건비	10,672	9,993	10,122	129	6.8	5.4
·일반운영비	3,606	3,093	3,383	289	16.6	6.6
·여 비	149	150	150	0	△0.4	△0.6
·업무추진비	41	38	38	0	6.3	6.0
·직무수행경비	446	407	414	6	9.4	7.7
·재료비	6,257	6,118	5,948	△170	2.3	5.2
·연구개발비	174	187	189	3	△7.1	△8.3
③ 경상이전	25,847	22,242	23,671	1,430	16.2	9.2
·일반보상금	293	208	223	16	41.2	31.3
·이주및재해보상금	-	-	-	0	25.4	25.4
·포상금	302	267	269	2	13.0	12.3
·연금부담금등	1,243	1,224	1,227	3	1.5	1.3
·배상금등	8	9	8	0	△12.1	△7.5
·출연금	3	12	2	△10	△79.4	14.5
·민간이전	5,979	5,061	5,714	653	18.1	4.6
·자치단체등이전	17,095	14,601	15,359	758	17.1	11.3
·전출금	921	856	865	8	7.6	6.6
·차입금이자상환	3	3	4	1	△1.9	△25.2
④ 자본지출	26,095	26,060	35,788	9,729	0.1	△27.1
⑤ 용자 및 출자	154	166	180	13	△7.3	△14.3
⑥ 보전재원	51	259	451	192	△80.3	△88.7
⑦ 내부거래	4,833	5,963	6,873	910	△19.0	△29.7
⑧ 예비비 및 기타	44,217	43,107	50,022	6,915	2.6	△11.6

3. 순계예산(총괄)

가. 총괄(일반회계+특별회계)

1) 총규모 : 46조 9,700억원(도 22조 7,941억원 / 시·군 24조 1,759억원)



2) 세입

가) 세원별

(단위:억원,%)

세원별	2019년도 (A)	2018년도			증감률	
		당초예산 (B)	최종예산 (C)	증감액 (C-B)	당초예산 대비(A/B)	최종예산 대비(A/C)
합계	469,700	432,635	508,713	76,078	8.6	△7.7
지방세	219,886	201,771	215,461	13,690	9.0	2.1
세외수입	48,369	50,390	60,354	9,964	△4.0	△19.9
지방교부세	32,219	29,059	42,009	12,950	10.9	△23.3
조정교부금	-	-	-	-	0.0	0.0
보조금	92,233	77,800	81,345	3,545	18.6	13.4
지방채	897	627	871	244	43.1	3.0
보전수입등 맞내부거래	76,096	72,988	108,672	35,684	4.3	△30.0

3. 순계예산(총괄)

나) 단체별

(단위:억원)

단체별		2019년도	2018년도		증감			
			당초	최종	당초 대비	%	최종 대비	%
합계	계	469,700	432,635	508,713	37,072	8.6	△39,006	△7.7
	일반	376,061	342,677	404,851	33,385	9.7	△28,790	△7.1
	특별	93,639	89,958	103,862	3,687	4.1	△10,216	△9.8
도분청	총계	227,941	207,188	227,915	20,754	10.0	26	0.0
시·군 (31)	총계	241,759	225,447	280,798	16,318	7.2	△39,033	△13.9
	평균액	7,799	7,272	9,058	526	7.2	△1,259	△13.9
시 (28)	총계	233,827	218,138	270,819	15,696	7.2	△36,986	△13.7
	평균액	8,351	7,791	9,672	561	7.2	△1,321	△13.7
군 (3)	총계	7,932	7,310	9,979	622	8.5	△2,047	△20.5
	평균액	2,644	2,437	3,326	207	8.5	△682	△20.5

※ 참고 : 전국예산

(단위:억원)

단체별	2019년도	2018년도		증감			
		당초	최종	당초 대비	%	최종 대비	%
계	2,310,152	2,106,784	2,431,210	203,368	9.7	△121,059	△5.0
일반	1,948,772	1,786,889	2,064,893	161,883	9.1	△116,121	△5.6
특별	361,380	319,895	366,317	41,485	13.0	△4,937	△1.3

3. 순계예산(총괄)

3) 세출

가) 기능별

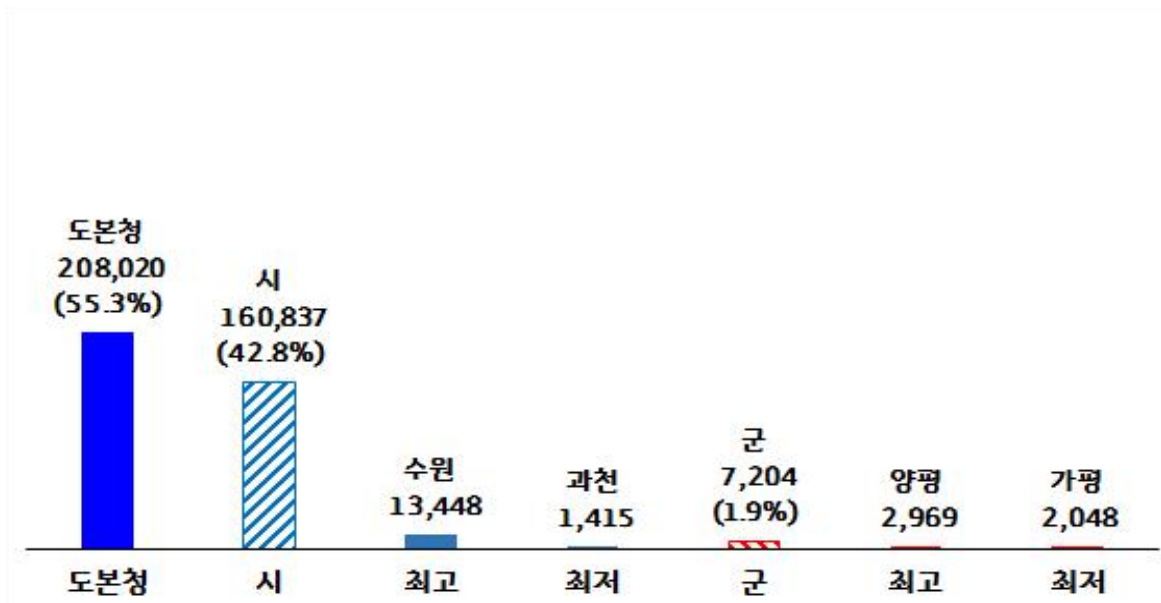
(단위:억원,%)

부문별	2019년도 (A)	2018년도			증감률(%)	
		당초예산 (B)	최종예산 (C)	증감액 (C-B)	당초예산 대비(A/B)	최종예산 대비(A/C)
합 계	469,700	432,635	508,713	76,078	8.6	△7.7
일반공공행정	27,126	27,267	35,094	7,827	△0.5	△22.7
공공질서및안전	6,255	5,434	6,592	1,158	15.1	△5.1
교육	36,626	35,855	41,719	5,864	2.2	△12.2
문화및관광	19,877	19,336	25,201	5,865	2.8	△21.1
환경보호	57,528	51,753	60,128	8,375	11.2	△4.3
사회복지	134,167	114,792	117,705	2,913	16.9	14.0
보건	7,883	7,500	8,146	646	5.1	△3.2
농림해양수산	14,270	12,737	15,337	2,600	12.0	△7.0
산업·중소기업	6,173	6,055	8,091	2,036	1.9	△23.7
수송및교통	39,342	39,573	56,601	17,028	△0.6	△30.5
국토및지역개발	28,635	27,856	42,457	14,601	2.8	△32.6
과학기술	2,233	2,271	2,340	69	△1.7	△4.6
예비비	23,477	23,150	32,142	8,992	1.4	△27.0
기타	66,107	59,055	57,162	△1,893	11.9	15.6

3. 순계예산(일반회계)

가. 총괄

1) 총규모 : 37조 6,061억원(도 20조 8,020억원 / 시·군 16조 8,041억원)



2) 세입

가) 세원별

(단위:억원,%)

세원별	2019년도 (A)	2018년도			증감률	
		당초예산 (B)	최종예산 (C)	증감액 (C-B)	당초예산 대비(A/B)	최종예산 대비(A/C)
합계	376,061	342,677	404,851	62,174	9.7	△7.1
지방세	219,886	201,771	215,461	13,690	9.0	2.1
세외수입	15,268	17,644	23,288	5,644	△13.5	△34.4
지방교부세	31,791	28,639	41,425	12,786	11.0	△23.3
조정교부금	-	-	-	-	0.0	0.0
보조금	80,310	68,126	71,126	3,000	17.9	12.9
지방채	897	587	831	244	52.8	7.9
보전수입등 맞내부거래	27,909	25,909	52,720	26,811	7.7	△47.1

3. 순계예산(일반회계)

나) 단체별

(단위:억원)

단체별		2019년도	2018년도		증감			
			당초	최종	당초 대비	%	최종 대비	%
합계	계	376,061	342,677	404,851	33,384	9.7	△28,790	△7.1
도분청	총계	208,020	190,618	208,711	17,402	9.1	△691	△0.3
시·군	총계	168,041	152,058	196,141	15,983	10.5	△28,100	△14.3
	평균액	5,421	4,905	6,327	516	10.5	△906	△14.3
시	총계	160,837	145,477	186,992	15,360	10.6	△26,155	△14.0
	평균액	5,744	5,196	6,678	549	10.6	△934	△14.0
군	총계	7,204	6,581	9,148	623	9.5	△1,944	△21.3
	평균액	2,401	2,194	3,049	208	9.5	△648	△21.3

※ 참고 : 전국예산

(단위:억원)

단체별		2019년도	2018년도		증감			
			당초	최종	당초 대비	%	최종 대비	%
전	국	1,948,772	1,786,889	2,064,893	161,883	9.1	△116,121	△5.6
서	울	280,662	258,302	293,929	22,360	8.7	△13,267	△4.5

3. 순계예산(일반회계)

3) 세출

가) 기능별

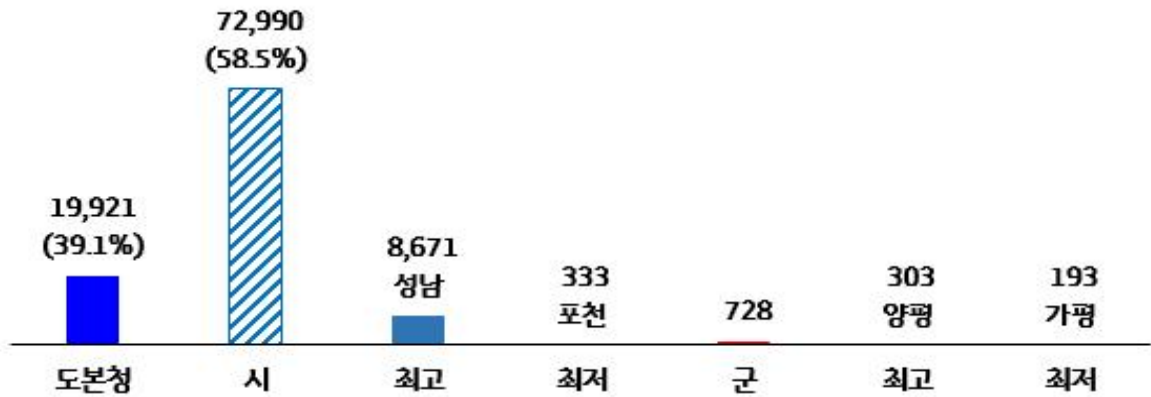
(단위:억원,%)

부문별	2019년도 (A)	2018년도			증감률(%)	
		당초예산 (B)	최종예산 (C)	증감액 (C-B)	당초예산 대비(A/B)	최종예산 대비(A/C)
합 계	354,218	321,836	380,059	58,223	10.1	△6.8
일반공공행정	26,431	25,677	33,087	7,410	2.9	△20.1
공공질서및안전	3,858	3,147	4,041	894	22.6	△4.5
교육	34,760	34,981	39,973	4,992	△0.6	△13.0
문화및관광	18,110	17,999	23,246	5,247	0.6	△22.1
환경보호	16,692	14,165	15,466	1,301	17.8	7.9
사회복지	119,425	102,193	104,823	2,630	16.9	13.9
보건	7,883	7,500	8,146	646	5.1	△3.2
농림해양수산	13,735	12,306	14,896	2,590	11.6	△7.8
산업·중소기업	5,563	5,243	7,082	1,839	6.1	△21.4
수송및교통	29,547	30,380	44,772	14,392	△2.7	△34.0
국토및지역개발	15,683	14,504	24,043	9,539	8.1	△34.8
과학기술	331	455	499	44	△27.3	△33.7
예비비	7,667	5,356	14,195	8,839	43.1	△46.0
기타	54,532	47,930	45,790	△2,140	13.8	19.1

3. 순계예산(특별회계)

가. 총괄

1) 총규모 : 9조 3,639억원(도 1조 9,921억원 / 시·군 7조 3,718억원)



2) 세입

가) 세원별

(단위:억원,%)

세 원 별	2019년도 (A)	2018년도			증감률	
		당초예산 (B)	최종예산 (C)	증감액 (C-B)	당초예산 대비(A/B)	최종예산 대비(A/C)
합 계	93,639	89,958	103,862	13,904	4.1	△9.8
지 방 세	-	-	-	-	0.0	0.0
세외수입	33,102	32,746	37,066	4,320	1.1	△10.7
지방교부세	427	420	583	163	1.7	△26.8
조정교부금	-	-	-	-	0.0	0.0
보 조 금	11,923	9,673	10,219	546	23.3	16.7
지 방 채	-	40	40	-	△100.0	△100.0
보전수입등 맞내부거래	48,187	47,079	55,952	8,873	2.4	△13.9

3. 순계예산(특별회계)

나) 단체별

(단위:억원)

단체별		2019년도	2018년도		증감			
			당초	최종	당초 대비	%	최종 대비	%
합계	계	93,639	89,958	103,862	3,681	4.1	△10,223	△9.8
도분청	총계	19,921	16,569	19,204	3,352	20.2	717	3.7
시·군	총계	73,718	73,839	84,658	△121	△0.2	△10,940	△12.9
	평균액	2,378	2,382	2,731	△4	△0.2	△353	△12.9
시	총계	72,990	72,660	83,827	330	0.5	△10,837	△12.9
	평균액	2,607	2,595	2,994	12	0.5	△387	△12.9
군	총계	728	729	831	△1	△0.1	△103	△12.4
	평균액	243	243	277	△0	△0.1	△34	△12.4

※ 참고 : 전국예산

(단위:억원)

단체별		2019년도	2018년도		증감			
			당초	최종	당초 대비	%	최종 대비	%
전	국	361,380	319,895	366,317	41,485	13.0	△4,937	△1.3
서	울	83,614	61,554	67,121	22,060	35.8	16,493	24.6

3. 순계예산(특별회계)

3) 세출

가) 기능별

(단위:억원,%)

부문별	2019년도 (A)	2018년도			증감률(%)	
		당초예산 (B)	최종예산 (C)	증감액 (C-B)	당초예산 대비(A/B)	최종예산 대비(A/C)
합 계	115,482	110,799	128,654	17,855	4.2	△10.2
일반공공행정	695	1,590	2,007	417	△56.3	△65.4
공공질서및안전	2,396	2,288	2,551	263	4.7	△6.1
교육	1,866	874	1,746	872	113.5	6.9
문화및관광	1,768	1,337	1,954	617	32.2	△9.5
환경보호	40,836	37,588	44,662	7,074	8.6	△8.6
사회복지	14,742	12,599	12,882	283	17.0	14.4
보건	-	-	-	0	0.0	0.0
농림해양수산	535	431	440	9	24.1	21.6
산업·중소기업	611	812	1,009	197	△24.8	△39.4
수송및교통	9,795	9,193	11,830	2,637	6.5	△17.2
국토및지역개발	12,952	13,352	18,415	5,063	△3.0	△29.7
과학기술	1,902	1,816	1,841	25	4.7	3.3
예비비	15,810	17,794	17,947	153	△11.1	△11.9
기타	11,576	11,125	11,372	247	4.1	1.8

4. 단체별·연도별·회계별 세출총계 및 세입순계예산

가. 단체별·연도별 세출총계(일반회계+특별회계) 예산

(단위:백만원)

구 분	2016년		2017년		2018년		2019년
	당초	최종	당초	최종	당초	최종	당초
경기도계	47,124,572	58,296,014	50,549,773	61,879,839	56,924,137	66,103,551	62,361,716
도 본 청	18,961,509	22,759,144	19,670,270	22,435,826	21,976,521	24,016,845	24,373,139
시 군 계	28,163,063	35,536,870	30,879,503	39,444,013	34,947,616	42,086,706	37,988,577
시 계	27,040,741	34,108,893	29,691,088	37,850,052	33,612,149	40,327,340	36,506,950
수원시	2,267,213	2,518,783	2,405,405	2,912,274	2,729,233	3,018,035	2,776,758
성남시	2,333,634	2,742,622	2,625,068	3,064,441	3,001,456	3,298,451	3,012,903
고양시	1,515,797	1,876,964	1,640,019	2,088,854	2,023,438	2,343,745	2,290,983
용인시	1,849,571	2,305,030	1,871,629	2,298,880	2,214,952	2,561,839	2,265,483
부천시	1,538,743	1,975,090	1,462,805	1,783,432	1,776,723	2,044,943	1,902,512
안산시	1,365,606	1,967,695	2,652,266	2,875,805	2,145,466	2,412,929	2,216,464
안양시	1,078,087	1,285,883	1,092,500	1,372,608	1,348,907	1,443,576	1,450,701
남양주시	1,070,894	1,392,823	1,198,089	1,547,719	1,387,110	1,755,367	1,550,579
화성시	1,834,699	2,294,453	1,838,113	2,306,007	2,274,569	2,797,515	2,516,916
평택시	1,194,706	1,641,217	1,229,343	1,784,141	1,458,213	1,827,880	1,662,330
의정부시	799,814	928,550	848,318	1,030,063	980,352	1,127,723	1,080,371
시흥시	1,448,354	1,701,566	1,606,115	1,933,620	1,812,067	2,055,236	1,600,953
파주시	869,844	1,100,872	985,798	1,220,649	1,110,048	1,365,157	1,283,592
광명시	623,056	771,986	666,311	823,958	757,699	879,841	821,149
김포시	1,143,148	1,448,852	1,097,095	1,453,413	1,020,103	1,338,849	1,189,293
군포시	617,397	695,746	581,413	746,812	636,379	733,521	744,122
광주시	606,959	876,971	687,471	1,069,025	886,887	1,275,517	1,023,133
이천시	595,226	914,901	656,887	1,002,297	836,618	1,119,655	1,018,377
양주시	575,304	729,566	625,469	776,405	698,554	800,990	771,815
오산시	421,309	586,826	474,289	667,246	564,129	733,053	645,001
구리시	430,495	522,103	413,471	571,681	506,494	610,208	580,917
안성시	564,098	773,667	573,478	912,067	706,886	916,008	822,000
포천시	483,017	716,815	442,405	883,124	537,403	925,143	600,731
의왕시	309,612	378,779	368,034	444,770	406,561	478,867	464,230
하남시	441,030	559,142	513,527	671,813	582,642	729,635	673,601
여주시	512,686	655,200	503,306	754,366	543,021	837,801	690,809
동두천시	336,391	467,788	408,038	533,482	411,513	484,552	466,870
과천시	214,049	279,004	224,427	321,097	254,728	411,308	384,357
군 계	1,122,322	1,427,977	1,188,415	1,593,961	1,335,467	1,759,366	1,481,627
양 평균	428,911	559,132	452,392	612,780	553,001	677,745	636,935
가 평균	363,831	458,343	386,677	512,546	400,305	520,979	435,835
연천군	329,580	410,502	349,347	468,635	382,161	560,642	408,858

4. 단체별·연도별·회계별 세출총계 및 세입순계예산

나. 단체별·연도별 세출총계(일반회계) 예산

(단위:백만원)

구 분	2016년		2017년		2018년		2019년
	당초	최종	당초	최종	당초	최종	당초
경기도계	36,171,113	44,364,564	39,719,542	48,907,330	45,436,242	52,669,240	50,406,941
도 본 청	15,481,363	18,000,932	16,975,769	19,589,484	19,134,837	20,885,499	21,097,444
시 군 계	20,689,750	26,363,631	22,743,773	29,317,845	26,301,405	31,783,741	29,309,497
시 계	19,753,639	25,160,308	21,762,095	27,966,152	25,195,544	30,306,184	28,047,443
수 원 시	1,685,543	1,943,914	1,733,810	2,145,033	2,025,557	2,293,292	2,279,469
성 남 시	1,557,380	1,851,897	1,709,358	2,074,796	2,052,577	2,279,438	2,089,323
고 양 시	1,213,167	1,488,300	1,299,724	1,654,690	1,577,922	1,861,535	1,804,803
용 인 시	1,510,772	1,881,559	1,550,164	1,902,687	1,865,532	2,159,307	1,948,969
부 천 시	1,072,753	1,342,767	1,119,674	1,324,058	1,276,843	1,381,966	1,419,102
안 산 시	1,040,519	1,627,543	1,813,338	2,036,602	1,352,740	1,591,538	1,432,236
안 양 시	797,381	972,211	857,135	1,061,386	1,038,824	1,104,212	1,095,285
남양주시	841,844	1,080,632	961,936	1,208,280	1,136,596	1,403,782	1,270,526
화 성 시	1,374,736	1,783,429	1,395,967	1,746,394	1,769,326	2,147,484	1,941,005
평 택 시	910,089	1,134,691	1,002,974	1,344,245	1,165,360	1,366,483	1,320,067
의정부시	599,945	715,570	643,953	802,405	759,070	896,882	845,607
시 흥 시	613,903	731,753	604,449	845,792	850,767	1,030,793	933,169
파 주 시	696,298	841,393	756,014	909,032	862,022	1,076,551	1,043,740
광 명 시	497,716	618,649	529,183	656,051	614,321	715,042	657,998
김 포 시	542,029	739,239	582,984	804,173	707,917	957,650	858,640
군 포 시	417,169	507,712	444,770	552,519	498,955	568,167	555,633
광 주 시	472,617	692,354	546,129	830,182	700,547	968,169	809,035
이 천 시	490,038	779,371	550,075	844,307	679,836	945,523	838,370
양 주 시	467,907	570,363	486,575	608,485	558,426	653,654	641,994
오 산 시	344,616	473,408	381,989	550,904	466,597	575,366	540,435
구 리 시	308,850	397,511	309,071	436,089	358,363	450,802	428,869
안 성 시	457,184	537,785	468,407	711,678	592,751	777,536	697,445
포 천 시	423,463	596,116	400,091	738,313	486,425	805,726	546,829
의 왕 시	252,018	321,040	298,178	363,129	337,391	391,693	359,928
하 남 시	319,689	408,963	372,835	494,465	429,241	542,404	486,827
여 주 시	378,205	481,658	404,068	597,647	447,931	640,970	551,691
동두천시	271,710	380,417	333,013	427,837	354,091	409,890	412,528
과 천 시	196,098	260,061	206,232	294,972	229,615	310,333	237,921
군 계	936,111	1,203,323	981,678	1,351,693	1,105,861	1,477,556	1,262,053
양 평균	359,970	473,437	375,233	529,658	447,271	566,298	522,194
가 평균	278,541	373,862	309,474	420,216	336,330	441,627	377,641
연 천 군	297,600	356,024	296,970	401,819	322,260	469,631	362,219

4. 단체별·연도별·회계별 세출총계 및 세입순계예산

다. 단체별·연도별 세출총계(특별회계) 예산

(단위:백만원)

구 분	2016년		2017년		2018년		2019년
	당초	최종	당초	최종	당초	최종	당초
경기도계	10,953,458	13,931,450	10,830,232	12,972,509	11,487,895	13,434,312	11,954,776
도 본 청	3,480,146	4,758,211	2,694,501	2,846,342	2,841,684	3,131,346	3,275,695
시 군 계	7,473,312	9,173,238	8,135,731	10,126,167	8,646,211	10,302,966	8,679,080
시 계	7,287,102	8,948,584	7,928,993	9,883,899	8,416,605	10,021,156	8,459,507
수 원 시	581,670	574,869	671,595	767,241	703,675	724,743	497,289
성 남 시	776,255	890,724	915,710	989,645	948,879	1,019,013	923,581
고 양 시	302,630	388,663	340,296	434,164	445,515	482,210	486,180
용 인 시	338,799	423,471	321,465	396,193	349,420	402,532	316,514
부 천 시	465,989	632,322	343,131	459,374	499,879	662,978	483,410
안 산 시	325,087	340,152	838,927	839,203	792,726	821,391	784,229
안 양 시	280,706	313,672	235,365	311,222	310,083	339,364	355,416
남양주시	229,050	312,191	236,153	339,439	250,514	351,585	280,053
화 성 시	459,963	511,024	442,146	559,613	505,244	650,031	575,911
평 택 시	284,617	506,526	226,369	439,896	292,853	461,397	342,263
의정부시	199,869	212,979	204,365	227,658	221,281	230,841	234,764
시 흥 시	834,451	969,813	1,001,666	1,087,828	961,300	1,024,443	667,784
파 주 시	173,546	259,479	229,784	311,617	248,026	288,606	239,851
광 명 시	125,340	153,337	137,128	167,906	143,378	164,799	163,151
김 포 시	601,119	709,613	514,111	649,240	312,185	381,199	330,653
군 포 시	200,228	188,034	136,643	194,293	137,424	165,354	188,489
광 주 시	134,342	184,617	141,342	238,843	186,340	307,348	214,098
이 천 시	105,188	135,530	106,812	157,990	156,783	174,132	180,007
양 주 시	107,397	159,204	138,894	167,920	140,128	147,336	129,821
오 산 시	76,693	113,418	92,300	116,342	97,532	157,687	104,566
구 리 시	121,645	124,592	104,400	135,592	148,131	159,406	152,048
안 성 시	106,915	235,882	105,071	200,390	114,135	138,473	124,555
포 천 시	59,554	120,699	42,314	144,811	50,978	119,417	53,901
의 왕 시	57,593	57,739	69,856	81,641	69,170	87,175	104,302
하 남 시	121,341	150,178	140,692	177,348	153,401	187,231	186,774
여 주 시	134,481	173,541	99,238	156,719	95,090	196,831	139,118
동두천시	64,681	87,372	75,025	105,646	57,422	74,663	54,342
과 천 시	17,951	18,943	18,195	26,125	25,112	100,975	146,436
군 계	186,211	224,654	206,738	242,268	229,606	281,809	219,573
양 평균	68,941	85,695	77,158	83,122	105,730	111,447	114,741
가 평균	85,290	84,481	77,202	92,330	63,975	79,352	58,194
연 천 군	31,980	54,478	52,377	66,816	59,901	91,010	46,639

4. 단체별·연도별·회계별 세출총계 및 세입순계예산

라. 단체별·연도별 세입순계(일반회계+특별회계) 예산

(단위:백만원)

구 분	2016년		2017년		2018년		2019년
	당초	최종	당초	최종	당초	최종	당초
경기도계	36,249,468	44,799,131	38,770,101	46,947,103	43,263,495	50,871,318	46,970,041
도 본 청	18,060,583	21,637,717	18,373,026	21,294,308	20,718,758	22,791,495	22,794,114
시 군 계	18,188,885	23,161,414	20,397,075	25,652,795	22,544,737	28,079,824	24,175,927
시 계	17,562,747	22,319,583	19,728,782	24,735,404	21,813,759	27,081,936	23,382,733
수 원 시	1,554,507	1,636,119	1,676,868	1,997,880	1,838,873	2,084,633	1,792,623
성 남 시	1,698,467	1,924,662	1,953,853	2,212,029	2,196,349	2,463,558	2,207,224
고 양 시	855,707	1,070,246	1,016,058	1,312,282	1,233,953	1,506,179	1,350,921
용 인 시	1,120,814	1,427,462	1,182,651	1,413,124	1,363,864	1,656,122	1,382,590
부 천 시	965,271	1,167,823	912,412	1,128,912	1,095,271	1,303,158	1,162,385
안 산 시	910,372	1,462,478	1,704,883	1,840,606	1,591,058	1,808,153	1,610,767
안 양 시	752,597	876,890	750,896	915,565	884,379	965,086	942,653
남양주시	626,505	809,360	690,934	894,055	748,534	1,030,329	841,671
화 성 시	1,232,394	1,535,992	1,362,324	1,528,822	1,540,779	1,951,432	1,851,148
평 택 시	653,507	1,013,863	736,816	1,103,711	923,561	1,198,248	1,064,699
의정부시	479,487	562,576	504,570	619,108	568,261	666,910	604,063
시 흥 시	1,192,917	1,396,150	1,362,808	1,599,673	1,459,668	1,636,936	1,179,862
파 주 시	513,517	635,983	564,160	715,955	652,146	868,491	795,292
광 명 시	382,599	480,243	422,778	525,959	453,604	551,499	473,904
김 포 시	870,814	1,081,265	817,014	1,021,728	660,581	916,892	756,612
군 포 시	433,896	484,752	387,515	499,079	412,496	488,429	479,858
광 주 시	349,656	543,359	417,288	665,130	494,293	731,999	572,981
이 천 시	353,862	629,321	398,593	660,873	524,597	794,195	670,176
양 주 시	354,287	459,455	374,107	447,835	388,784	451,256	421,788
오 산 시	269,867	384,262	320,334	422,564	362,485	468,710	403,166
구 리 시	265,694	350,151	258,382	389,891	328,452	399,146	335,650
안 성 시	357,170	539,807	367,722	574,724	432,671	615,804	477,536
포 천 시	276,094	412,379	276,955	524,443	288,782	584,459	306,399
의 왕 시	209,012	257,443	258,313	305,231	277,341	331,095	304,788
하 남 시	312,813	384,713	350,907	448,474	370,483	487,055	442,263
여 주 시	293,210	391,187	294,016	447,529	320,832	510,621	400,732
동두천시	176,454	260,166	237,637	308,410	239,731	299,228	263,447
과 천 시	101,259	141,476	127,985	211,814	161,932	312,314	287,534
군 계	626,137	841,831	668,292	917,391	730,978	997,888	793,194
양 평균	228,480	313,141	240,702	333,665	289,832	368,390	327,182
가 평균	193,793	260,478	206,063	280,502	217,604	296,815	224,104
연 천 군	203,865	268,212	221,528	303,223	223,541	332,683	241,908

4. 단체별·연도별·회계별 세출총계 및 세입순계예산

마. 단체별·연도별 세입순계(일반회계) 예산

(단위:백만원)

구 분	2016년		2017년		2018년		2019년
	당초	최종	당초	최종	당초	최종	당초
경기도계	27,361,920	33,842,686	30,677,496	37,415,793	34,267,657	40,485,142	37,606,122
도 본 청	15,324,300	18,053,683	16,748,227	19,534,787	19,061,822	20,871,089	20,802,042
시 군 계	12,037,620	15,789,003	13,929,269	17,881,006	15,205,835	19,614,053	16,804,081
시 계	11,464,862	15,034,809	13,334,378	17,049,492	14,547,714	18,699,225	16,083,696
수원시	1,022,250	1,122,828	1,040,964	1,288,988	1,168,843	1,413,092	1,344,790
성남시	953,091	1,113,027	1,093,722	1,316,279	1,294,932	1,496,099	1,340,111
고양시	603,509	744,765	729,764	945,394	859,601	1,092,810	949,763
용인시	925,505	1,164,080	972,634	1,152,684	1,144,176	1,392,249	1,171,026
부천시	551,260	671,043	606,100	713,664	658,904	757,324	732,794
안산시	608,871	1,147,665	1,397,843	1,498,818	833,926	1,029,925	874,411
안양시	509,965	636,512	540,610	683,983	626,713	695,372	643,480
남양주시	448,854	598,418	515,958	683,097	573,422	788,596	632,389
화성시	867,831	1,121,025	984,569	1,053,412	1,114,636	1,434,349	1,319,289
평택시	505,310	663,273	573,594	803,831	679,298	829,860	776,606
의정부시	309,975	381,385	312,752	417,732	361,236	467,547	388,241
시흥시	376,739	453,501	374,655	527,735	505,367	621,641	522,844
파주시	379,842	458,328	416,565	522,404	472,547	656,733	604,892
광명시	286,055	361,242	305,225	387,798	334,767	426,209	339,062
김포시	291,214	445,695	328,837	472,856	364,147	562,670	450,724
군포시	238,349	301,698	255,126	311,300	279,352	332,049	301,245
광주시	272,407	429,967	325,930	525,878	408,946	590,939	476,450
이천시	312,185	565,924	348,301	575,921	424,018	677,920	538,371
양주시	290,231	353,478	301,068	359,152	316,288	371,703	348,022
오산시	206,359	290,544	235,521	320,415	281,608	350,009	308,024
구리시	184,005	252,337	172,973	272,301	198,003	256,648	210,426
안성시	266,758	322,998	279,276	437,435	340,085	501,151	378,268
포천시	252,730	363,884	254,700	463,614	260,214	527,098	273,100
의왕시	152,998	201,631	192,036	230,633	211,141	252,536	204,502
하남시	200,728	247,227	230,557	291,981	233,010	316,133	267,510
여주시	231,739	311,202	256,090	375,851	273,939	411,039	329,638
동두천시	129,418	184,752	177,785	229,170	191,422	233,278	216,265
과천시	86,683	126,380	111,224	187,167	137,173	214,245	141,454
군 계	572,758	754,193	594,891	831,514	658,121	914,827	720,385
양 평균	214,218	291,788	223,812	310,196	272,265	345,274	296,920
가 평균	174,212	233,899	186,373	258,467	197,852	274,511	204,764
연천군	184,328	228,506	184,706	262,850	188,004	295,042	218,701

4. 단체별·연도별·회계별 세출총계 및 세입순계예산

바. 단체별·연도별 세입순계(특별회계) 예산

(단위:백만원)

구 분	2016년		2017년		2018년		2019년
	당초	최종	당초	최종	당초	최종	당초
경기도계	8,887,547	10,956,445	8,092,605	9,531,310	8,995,838	10,386,177	9,363,919
도 본 청	2,736,283	3,584,034	1,624,799	1,759,521	1,656,935	1,920,406	1,992,072
시 군 계	6,151,264	7,372,411	6,467,806	7,771,789	7,338,902	8,465,771	7,371,846
시 계	6,097,885	7,284,773	6,394,404	7,685,912	7,266,045	8,382,711	7,299,037
수원시	532,257	513,291	635,904	708,892	670,030	671,541	447,832
성남시	745,377	811,634	860,131	895,750	901,417	967,459	867,114
고양시	252,198	325,482	286,295	366,889	374,352	413,369	401,157
용인시	195,309	263,382	210,017	260,440	219,688	263,873	211,564
부천시	414,011	496,780	306,312	415,248	436,366	545,833	429,591
안산시	301,501	314,813	307,040	341,788	757,133	778,228	736,356
안양시	242,631	240,377	210,286	231,582	257,665	269,714	299,173
남양주시	177,651	210,942	174,976	210,958	175,112	241,732	209,282
화성시	364,563	414,967	377,755	475,410	426,144	517,083	531,859
평택시	148,197	350,590	163,222	299,880	244,263	368,388	288,093
의정부시	169,511	181,191	191,818	201,377	207,025	199,362	215,822
시흥시	816,178	942,649	988,153	1,071,939	954,301	1,015,295	657,018
파주시	133,675	177,656	147,595	193,551	179,600	211,758	190,400
광명시	96,543	119,001	117,553	138,161	118,836	125,290	134,841
김포시	579,600	635,570	488,177	548,873	296,434	354,222	305,888
군포시	195,547	183,054	132,389	187,779	133,144	156,379	178,613
광주시	77,249	113,392	91,358	139,252	85,347	141,060	96,531
이천시	41,677	63,397	50,292	84,952	100,579	116,275	131,805
양주시	64,056	105,977	73,040	88,682	72,496	79,553	73,766
오산시	63,508	93,718	84,813	102,149	80,877	118,700	95,142
구리시	81,690	97,814	85,408	117,590	130,449	142,499	125,224
안성시	90,412	216,809	88,447	137,288	92,586	114,652	99,269
포천시	23,364	48,495	22,255	60,829	28,567	57,362	33,299
의왕시	56,013	55,813	66,278	74,598	66,201	78,559	100,287
하남시	112,085	137,486	120,350	156,493	137,473	170,921	174,753
여주시	61,471	79,985	37,926	71,678	46,894	99,582	71,094
동두천시	47,036	75,413	59,852	79,240	48,309	65,950	47,183
과천시	14,576	15,096	16,761	24,647	24,760	98,070	146,080
군 계	53,379	87,638	73,401	85,877	72,857	83,061	72,809
양 평균	14,261	21,353	16,890	23,469	17,567	23,116	30,262
가 평균	19,581	26,579	19,690	22,035	19,752	22,304	19,340
연천군	19,537	39,706	36,821	40,373	35,538	37,641	23,207

5. 단체별·연도별 재정분석지표

가. 2019년도 일반회계 자체수입 대 인건비 비교

<산출식> 인건비 / 자체수입(지방세+세외수입) x 100

※ 인건비 = 보수(101-01) + 기타직보수(101-02) + 무기계약근로자보수(101-03)

○ 적용회계 : 일반회계

○ 자체수입으로 인건비 미해결단체 : 전국 71(시 4, 군 56, 구 11)

○ 지방세수입으로 인건비 미해결단체 : 전국 123(시 17, 군 69, 구 37)

- 2개지표 모두 경기도 해당없음

1) 경기도

(단위:억원,%)

단체별	일반회계 (A)	자체수입 (B)	지방세 (C)	인건비 (D)	인건비 비율		
					일반회계 (D/A)	자체수입 (D/B)	지방세 (D/C)
합계	504,069	241,401	219,886	33,653	6.7	13.9	15.3
도 본청	210,974	120,397	116,077	3,225	1.5	2.7	2.8
시	280,474	118,795	102,131	28,841	10.3	24.3	28.2
군	12,621	2,209	1,677	1,588	12.6	71.9	94.7

2) 전국

(단위:억원,%)

단체별	일반회계 (A)	자체수입 (B)	지방세 (C)	인건비 (D)	인건비 비율		
					일반회계 (D/A)	자체수입 (D/B)	지방세 (D/C)
합 계	2,615,879	938,344	830,387	207,262	7.9	22.1	25.0
특 별 시	241,683	192,656	177,858	6,971	2.9	3.6	3.9
광 역 시	331,768	159,849	148,559	12,335	3.7	7.7	8.3
특별자치시	11,550	7,371	6,922	1,053	9.1	14.3	15.2
도	629,538	230,872	221,506	21,816	3.5	9.4	9.8
특별자치도	44,936	15,695	14,373	5,265	11.7	33.5	36.6
시	684,200	212,208	177,953	72,694	10.6	34.3	40.9
군	331,220	38,532	26,339	38,628	11.7	100.2	146.7
자 치 구	340,985	81,161	56,877	48,499	14.2	59.8	85.3

5. 단체별·연도별 재정분석지표

나. 재정자립도(당초예산 기준)

(단위:%)

<산출식> (지방세+세외수입) / 총계예산규모 x 100

- 적용회계 : 일반회계
- 전국 및 도 평균을 산출하는 경우 : 일반회계 순계예산규모로 산출
- 자치단체별로 산출하는 경우 : 일반회계 총계예산규모로 산출
- 지방세중 지방교육세는 제외하며, 자립도가 높을수록 세입징수기반이 좋음을 의미
- 2014년 세입과목 개편 전 기준[*()은 2014년 세입과목 개편 후 기준]

구분	2014	2015	2016	2017	2018	2019
전국(순계)	50.3(44.8)	50.6(45.1)	52.5(46.6)	53.7(47.2)	53.4(46.8)	51.4(44.9)
경기도(순계)	67.7(61.2)	66.6(60.7)	67.4(61.6)	70.1(61.3)	69.9(61.9)	68.4(60.5)
도 분 청	53.7(48.7)	53.6(49.9)	55.2(52.2)	59.3(53.2)	59.8(54.0)	57.4(52.8)
시 군 계	48.8(43.6)	47.9(42.8)	49.4(43.4)	51.8(44.5)	48.5(42.3)	47.9(41.3)
시 계	50.0(44.9)	49.1(43.9)	50.6(44.5)	53.0(45.6)	49.6(43.3)	49.0(42.4)
수 원 시	58.9(50.8)	59.6(51.8)	60.9(51.4)	58.8(51.9)	55.7(49.3)	56.0(48.1)
성 남 시	64.3(57.8)	61.9(56.2)	61.9(56.8)	63.6(58.7)	63.5(59.2)	64.6(58.1)
고 양 시	53.8(47.8)	48.8(44.5)	50.2(45.4)	53.8(46.1)	48.9(42.1)	45.6(38.7)
용 인 시	61.4(57.5)	60.7(54.8)	61.9(54.8)	63.4(58.1)	62.1(55.5)	60.8(53.0)
부 천 시	45.3(41.6)	41.0(38.9)	47.5(38.1)	42.4(38.6)	40.4(37.1)	39.9(34.4)
안 산 시	47.6(43.7)	47.9(44.3)	48.1(42.9)	72.2(44.6)	57.8(39.5)	55.9(40.2)
안 양 시	52.7(46.5)	53.2(45.2)	54.4(43.8)	52.6(45.2)	49.2(40.7)	47.9(39.4)
남 양 주 시	36.7(34.4)	38.7(36.1)	40.4(35.6)	39.8(35.4)	34.2(32.0)	34.7(32.8)
화 성 시	61.3(56.8)	61.5(59.1)	64.2(61.5)	67.3(64.3)	64.2(60.1)	68.9(68.9)
평 택 시	44.6(40.1)	44.5(39.3)	46.2(41.1)	46.1(42.1)	49.0(45.6)	48.9(45.9)
의 정 부 시	33.6(29.8)	30.4(28.2)	34.1(30.0)	34.8(30.6)	30.7(28.3)	30.0(26.6)
시 흥 시	51.3(46.9)	54.7(49.7)	55.6(49.5)	55.2(54.6)	50.5(43.7)	48.2(43.4)
파 주 시	45.2(40.6)	44.0(39.6)	43.6(39.4)	42.5(38.3)	43.6(34.9)	46.4(31.5)
광 명 시	48.0(37.8)	45.6(37.2)	46.9(38.3)	47.2(40.0)	44.7(35.7)	42.5(35.0)
김 포 시	50.7(45.0)	52.6(43.6)	50.0(44.9)	51.9(44.8)	46.1(40.4)	46.2(37.7)
군 포 시	45.7(38.8)	45.7(38.7)	46.2(38.8)	47.0(37.5)	45.3(36.3)	43.8(34.1)
광 주 시	60.2(58.5)	52.2(48.6)	51.6(49.4)	53.4(51.6)	48.5(43.6)	48.7(41.0)
이 천 시	42.7(38.7)	47.4(43.8)	51.1(47.5)	51.0(43.8)	52.9(51.4)	56.8(55.6)
양 주 시	33.7(30.9)	34.5(30.7)	38.9(33.8)	38.1(33.2)	35.3(33.0)	32.5(28.7)
오 산 시	48.1(36.9)	42.5(34.4)	45.6(33.0)	48.8(37.7)	46.2(33.1)	43.0(29.6)
구 리 시	43.7(39.3)	42.3(32.2)	40.0(32.1)	38.7(34.8)	38.9(34.5)	35.6(31.4)
안 성 시	40.8(36.3)	37.3(33.6)	37.5(34.4)	36.8(34.2)	34.0(32.0)	33.9(32.5)
포 천 시	27.4(24.2)	28.2(24.7)	29.8(26.3)	31.8(31.8)	27.3(27.3)	26.8(26.8)
의 왕 시	47.1(42.7)	45.6(36.5)	46.0(39.6)	51.2(41.5)	51.5(40.5)	47.0(37.3)
하 남 시	53.1(41.6)	49.5(40.3)	53.8(45.5)	52.7(45.6)	53.6(44.1)	56.2(43.5)
여 주 시	37.6(33.1)	36.6(31.1)	36.8(30.8)	36.7(31.1)	34.6(28.9)	28.7(23.7)
동 두 천 시	20.8(17.3)	18.5(15.6)	21.9(14.7)	31.7(13.5)	29.3(14.2)	30.0(12.7)
과 천 시	47.3(44.9)	48.7(44.1)	48.2(40.4)	58.1(43.4)	48.3(39.5)	54.9(43.1)
군 계	24.7(19.5)	24.1(19.7)	23.3(20.1)	24.6(20.6)	23.7(19.3)	22.1(17.5)
양 평 군	22.9(20.6)	22.9(20.2)	23.3(20.5)	25.0(22.4)	24.3(20.0)	22.1(17.7)
가 평 군	28.4(18.5)	25.2(18.0)	26.2(19.0)	25.3(18.8)	25.7(19.7)	23.6(18.3)
연 천 군	23.4(19.2)	24.5(20.7)	20.4(20.4)	23.5(20.1)	21.0(17.9)	20.5(16.4)

5. 단체별·연도별 재정분석지표

다. 재정자주도(당초예산 기준)

(단위:%)

<산출식> 자체수입(지방세+세외수입)+자주자원(지방교부세+조정교부금)/ 일반회계 총계예산규모 x 100

- o 적용회계 : 일반회계
- o 전국 및 도 평균을 산출하는 경우 : 일반회계 순계예산규모로 산출
- o 자치단체별로 산출하는 경우 : 일반회계 총계예산규모로 산출
- o 지방세중 지방교육세는 제외
- o 2014년 세입과목 개편 전 기준[*()은 2014년 세입과목 개편 후 기준]

구분	2014	2015	2016	2017	2018	2019
전국(순계)	74.7(69.2)	73.4(68.0)	74.2(68.4)	74.9(68.4)	75.3(68.7)	74.2(67.8)
경기도(순계)	78.0(71.5)	75.9(70.0)	76.9(71.1)	78.3(69.6)	78.8(70.8)	77.3(69.4)
도 분 청	56.0(51.0)	55.0(51.4)	57.2(54.3)	59.3(53.2)	60.5(54.7)	58.2(53.6)
시 군 계	69.1(64.0)	68.7(63.6)	69.9(64.0)	71.0(63.7)	68.7(62.5)	67.2(60.6)
시 계	69.1(64.0)	68.7(63.5)	69.9(63.8)	71.1(63.7)	68.6(62.4)	67.1(60.4)
수 원 시	72.2(64.2)	71.6(63.9)	72.9(63.4)	69.7(62.8)	65.9(59.5)	64.1(56.2)
성 남 시	77.7(71.2)	75.4(69.7)	76.8(71.7)	76.8(71.8)	75.9(71.6)	72.5(66.0)
고 양 시	68.2(62.1)	64.8(60.5)	65.9(61.2)	65.7(58.0)	64.4(57.6)	63.3(56.4)
용 인 시	74.1(70.2)	73.2(67.3)	74.8(67.7)	75.4(70.1)	73.0(66.4)	70.1(62.3)
부 천 시	65.5(61.7)	61.7(59.6)	66.2(56.8)	64.1(60.3)	62.5(59.2)	62.0(56.5)
안 산 시	67.3(63.5)	67.2(63.6)	66.6(61.5)	82.1(54.4)	71.3(53.1)	68.8(53.1)
안 양 시	69.2(63.0)	71.1(63.1)	72.1(61.5)	72.4(65.0)	70.4(62.0)	68.8(60.3)
남 양 주 시	59.8(57.4)	62.0(59.4)	62.1(57.4)	62.9(58.6)	60.6(58.4)	60.7(58.8)
화 성 시	75.9(71.4)	77.1(74.7)	80.3(77.6)	77.3(74.3)	77.4(73.3)	74.7(74.7)
평 택 시	64.1(59.5)	63.6(58.3)	63.6(58.5)	65.3(61.3)	67.9(64.4)	67.2(64.1)
의 정 부 시	60.1(56.2)	57.4(55.3)	60.6(56.6)	59.1(55.0)	58.3(55.9)	57.7(54.3)
시 흥 시	67.9(63.5)	71.5(66.4)	72.5(66.3)	71.5(71.0)	69.9(63.1)	66.6(61.9)
파 주 시	64.9(60.4)	64.3(60.0)	63.1(58.9)	64.1(60.0)	63.0(54.2)	64.9(50.1)
광 명 시	67.8(57.6)	66.6(58.1)	69.1(60.6)	70.5(63.3)	67.9(58.8)	65.4(57.9)
김 포 시	63.9(58.2)	65.9(56.9)	63.9(58.8)	67.1(59.9)	63.7(58.0)	64.9(56.4)
군 포 시	68.1(61.3)	70.0(63.0)	71.3(63.9)	71.0(61.5)	68.2(59.3)	67.1(57.4)
광 주 시	73.7(72.1)	68.2(64.7)	67.7(65.6)	68.7(66.9)	66.7(61.9)	67.0(59.3)
이 천 시	66.3(62.3)	67.9(64.4)	71.0(67.4)	72.1(64.9)	72.3(70.8)	73.4(72.2)
양 주 시	64.7(61.8)	65.7(61.9)	70.0(64.9)	71.0(66.1)	67.5(65.2)	67.0(63.3)
오 산 시	65.9(54.7)	63.8(55.7)	67.5(54.9)	69.0(57.8)	68.7(55.6)	68.9(55.5)
구 리 시	67.9(63.5)	72.5(62.4)	68.9(61.0)	69.2(65.3)	67.3(62.8)	63.3(59.2)
안 성 시	68.2(63.7)	65.5(61.8)	65.5(62.4)	68.0(65.5)	67.3(65.3)	66.4(65.0)
포 천 시	59.9(56.8)	65.4(61.9)	68.0(64.5)	70.1(70.1)	65.5(65.5)	64.1(64.1)
의 왕 시	72.4(68.0)	72.2(63.1)	71.6(65.2)	74.7(64.9)	73.0(62.1)	69.2(59.5)
하 남 시	74.3(62.9)	72.2(63.1)	75.4(67.1)	72.0(64.9)	66.4(57.0)	66.1(53.5)
여 주 시	72.4(67.9)	71.0(65.5)	69.8(63.8)	71.1(65.5)	69.4(63.7)	69.5(64.5)
동 두 천 시	59.0(55.5)	57.7(54.8)	57.5(50.3)	67.3(49.1)	66.2(51.1)	66.8(49.5)
과 천 시	87.0(84.6)	87.9(83.3)	87.1(79.3)	87.0(72.4)	85.2(76.4)	83.0(71.2)
군 계	69.3(64.2)	69.5(65.1)	70.0(66.8)	68.9(64.8)	69.7(65.3)	68.9(64.3)
양 평 균	66.7(64.4)	69.1(66.4)	68.6(65.8)	68.5(65.8)	70.3(66.1)	67.7(63.3)
가 평 균	71.4(61.5)	69.2(62.0)	70.8(63.6)	67.4(61.0)	70.3(64.4)	70.0(64.7)
연 천 균	70.5(66.3)	70.4(66.6)	71.0(71.0)	71.0(67.7)	68.2(65.1)	69.3(65.1)

5. 단체별·연도별 재정분석지표

라. 주민1인당 자체수입액

(단위:천원)

<산출식> 자체수입(지방세+세외수입) / 주민등록 인구수

- 적용회계 : 일반회계
- 전국 및 도 평균을 산출하는 경우 : 일반회계 순계예산규모로 산출
- 자치단체별로 산출하는 경우 : 일반회계 총계예산규모로 산출

구분	2014	2015	2016	2017	2018	2019
전국평균(순계)	1,235	1,313	1,429	1,555	1,682	1,757
도평균(순계)	1,211	1,290	1,393	1,530	1,704	1,798
도 분 청	573	655	704	772	869	921
시 군 평 균	650	666	717	796	864	925
시 평 균	647	663	715	794	863	924
수 원 시	660	692	732	753	831	913
성 남 시	855	895	910	1,029	1,255	1,271
고 양 시	530	516	536	576	637	670
용 인 시	798	784	848	909	1,031	998
부 천 시	430	428	482	508	557	579
안 산 시	563	604	640	1,172	789	871
안 양 시	538	548	584	648	720	748
남 양 주 시	425	436	459	514	546	611
화 성 시	1,096	1,272	1,418	1,401	1,540	1,762
평 택 시	697	727	811	897	1,103	1,222
의 정 부 시	365	368	415	450	487	503
시 흥 시	645	716	763	819	887	903
파 주 시	631	631	648	673	686	728
광 명 시	452	469	553	624	658	704
김 포 시	655	652	695	718	729	764
군 포 시	480	520	563	586	645	684
광 주 시	1,003	724	748	860	883	911
이 천 시	805	1,011	1,135	1,146	1,639	2,177
양 주 시	624	620	771	785	868	851
오 산 시	505	509	550	689	723	728
구 리 시	474	499	531	555	617	662
안 성 시	865	837	874	876	1,037	1,235
포 천 시	751	702	718	822	868	973
의 왕 시	609	566	632	789	877	872
하 남 시	775	782	873	805	815	833
여 주 시	1,013	1,018	1,048	1,125	1,155	1,171
동 두 천 시	406	393	407	457	517	544
과 천 시	1,139	1,120	1,150	1,405	1,576	1,763
군 평 균	821	839	869	919	954	988
양 평 균	671	645	683	753	777	796
가 평 균	800	818	854	933	1,053	1,100
연 천 군	1,190	1,318	1,330	1,302	1,266	1,328

※ 인구수 : 2018.12.31 현재 주민등록인구 기준(경기도 13,077,153명, 전국 51,826,059명)

5. 단체별·연도별 재정분석지표

마. 주민1인당 지방세 부담액

(단위:천원)

<산출식> 지방세액 / 인구수

- 적용회계 : 일반회계
- 전국 및 도 평균을 산출하는 경우 : 일반회계 순계예산규모로 산출
- 자치단체별로 산출하는 경우 : 일반회계 총계예산규모로 산출

구분	2014	2015	2016	2017	2018	2019
전국평균(순계)	1,065	1,158	1,258	1,377	1,505	1,579
도평균(순계)	1,080	1,181	1,277	1,396	1,567	1,681
도 분 청	538	620	664	740	835	888
시 군 평 균	542	561	613	656	732	794
시 평 균	540	560	612	655	732	795
수 원 시	573	602	643	629	731	801
성 남 시	663	709	774	868	971	1,091
고 양 시	446	430	438	481	539	560
용 인 시	667	684	760	812	886	867
부 천 시	370	369	399	437	478	497
안 산 시	489	521	558	602	680	736
안 양 시	468	479	514	574	633	658
남 양 주 시	358	361	378	421	452	512
화 성 시	952	1,028	1,226	1,253	1,376	1,611
평 택 시	612	642	715	790	974	1,093
의 정 부 시	311	313	344	374	401	417
시 흥 시	538	600	656	704	774	774
파 주 시	541	542	560	581	589	620
광 명 시	366	384	451	491	520	555
김 포 시	572	548	587	594	620	646
군 포 시	424	462	510	530	586	619
광 주 시	657	638	656	737	760	753
이 천 시	688	850	980	982	1,454	1,971
양 주 시	541	536	561	615	675	686
오 산 시	436	430	477	560	611	612
구 리 시	372	380	401	428	473	508
안 성 시	732	738	770	764	878	966
포 천 시	591	595	609	706	742	800
의 왕 시	461	487	536	593	622	683
하 남 시	624	642	740	688	695	708
여 주 시	919	902	933	985	1,015	1,022
동 두 천 시	338	325	341	371	420	430
과 천 시	767	778	801	978	1,146	1,207
군 평 균	627	626	644	686	730	750
양 평 균	508	489	508	558	608	609
가 평 균	609	624	649	737	790	837
연 천 군	922	948	956	926	955	993

※ 인구수 : 2018.12.31 현재 주민등록인구 기준(경기도 13,077,153명, 전국 51,826,059명)

5. 단체별·연도별 재정분석지표

바. 세출구조별 비중(일반+특별회계)

(단위:%)

<산출식>

- 정책사업비중 : 정책사업 예산 / 전체 총계예산규모 x 100
- 행정운영경비비중 : 행정운영경비 예산 / 전체 총계예산규모 x 100
- 재무활동비중 : 재무활동 예산 / 전체 총계예산규모 x 100

구분	정책사업			행정운영경비	재무활동
	소계	보조사업	자체사업		
전국평균(순계)	83.3	42.1	41.1	13.9	2.8
도평균(순계)	86.5	35.2	51.3	11.6	2.0
도 분 청	89.2	44.4	44.8	4.7	6.0
시 군 평 균	85.3	38.5	46.8	11.3	3.4
시 평 균	85.5	38.3	47.2	11.1	3.3
수 원 시	84.9	37.7	47.2	12.1	2.9
성 남 시	87.5	28.1	59.4	10.6	2.0
고 양 시	82.5	43.8	38.7	12.2	5.3
용 인 시	84.9	42.0	42.9	11.6	3.5
부 천 시	85.6	42.1	43.5	13.0	1.4
안 산 시	85.2	30.9	54.3	9.7	5.2
안 양 시	81.0	35.1	46.0	12.5	6.5
남양주시	85.3	48.6	36.7	11.4	3.3
화 성 시	89.3	35.3	54.0	9.3	1.5
평택시	86.5	37.9	48.7	10.3	3.2
의정부시	87.9	47.6	40.3	10.2	1.9
시 흥 시	91.6	29.1	62.5	7.6	0.8
파 주 시	83.5	42.7	40.9	9.4	7.1
광 명 시	84.1	37.9	46.2	12.3	3.6
김 포 시	89.1	35.9	53.2	9.8	1.1
군 포 시	81.1	38.1	43.0	14.2	4.8
광 주 시	85.7	47.9	37.8	9.6	4.8
이 천 시	86.2	35.0	51.2	10.0	3.8
양 주 시	82.4	45.9	36.5	11.0	6.6
오 산 시	88.4	42.3	46.1	10.0	1.6
구 리 시	83.1	39.0	44.1	13.8	3.1
안 성 시	82.9	44.3	38.6	12.7	4.4
포 천 시	81.5	46.4	35.1	14.9	3.5
의 왕 시	85.4	33.0	52.4	13.0	1.6
하 남 시	85.7	36.2	49.5	12.4	2.0
여 주 시	81.2	43.0	38.2	13.0	5.8
동두천시	85.7	48.0	37.7	12.7	1.6
과 천 시	86.0	17.1	68.8	13.7	0.3
군 평 균	79.3	43.8	35.5	14.6	6.1
양 평 균	80.5	46.9	33.6	13.0	6.6
가 평 균	77.8	39.8	38.0	16.1	6.1
연 천 군	79.0	43.5	35.6	15.5	5.5

5. 단체별·연도별 재정분석지표

사. 세출구조별 비중(일반회계)

(단위:%)

<산출식>

- 정책사업비중 : 정책사업 예산(일반회계) / 일반회계 총계예산규모 x 100
- 행정운영경비비중 : 행정운영경비 예산(일반회계) / 일반회계 총계예산규모 x 100
- 재무활동비중 : 재무활동 예산(일반회계) / 일반회계 총계예산규모 x 100

구분	정책사업			행정운영경비	재무활동
	소계	보조사업	자체사업		
전국평균(순계)	82.7	44.7	38.0	14.9	2.5
도평균(순계)	85.7	39.8	45.9	12.1	2.1
도 분 청	91.3	44.0	47.3	2.0	6.7
시 군 평 균	83.1	46.4	36.6	13.2	3.7
시 평 균	83.2	46.5	36.7	13.1	3.6
수 원 시	82.5	45.3	37.2	13.9	3.6
성 남 시	85.2	40.1	45.2	12.1	2.7
고 양 시	80.8	52.5	28.3	14.6	4.7
용 인 시	84.9	44.4	40.5	11.5	3.7
부 천 시	82.1	49.1	33.1	16.3	1.5
안 산 시	78.8	45.1	33.7	14.0	7.3
안 양 시	77.8	44.2	33.6	15.5	6.8
남양주시	84.2	53.9	30.3	12.9	2.9
화 성 시	89.2	40.5	48.7	8.9	1.9
평 택 시	83.8	44.3	39.6	12.3	3.9
의정부시	85.9	58.9	27.0	11.8	2.4
시 흥 시	87.8	48.6	39.2	11.3	0.9
파 주 시	80.2	49.0	31.3	11.2	8.5
광 명 시	80.5	45.1	35.4	15.1	4.4
김 포 시	85.6	49.4	36.2	12.9	1.5
군 포 시	83.3	46.6	36.7	15.6	1.1
광 주 시	84.2	48.1	36.2	11.7	4.1
이 천 시	83.4	38.1	45.3	12.1	4.5
양 주 시	81.1	49.9	31.3	12.9	5.9
오 산 시	87.0	46.8	40.2	11.2	1.9
구 리 시	81.4	51.6	29.8	17.1	1.5
안 성 시	83.3	48.0	35.3	11.9	4.8
포 천 시	80.5	50.6	30.0	15.7	3.8
의 왕 시	82.4	42.6	39.8	15.6	2.0
하 남 시	82.3	48.9	33.4	15.7	2.0
여 주 시	79.4	44.8	34.5	15.5	5.1
동두천시	84.4	53.4	31.0	13.8	1.8
과 천 시	78.7	27.6	51.1	20.8	0.5
군 평 균	78.9	45.1	33.7	15.8	5.4
양 평 균	79.2	45.9	33.3	15.3	5.5
가 평 균	79.7	44.6	35.2	15.9	4.3
연 천 군	77.5	44.6	32.8	16.4	6.1

5. 단체별·연도별 재정분석지표

아. 사회복지 비중(일반+특별회계)

(단위:%)

<산출식> 사회복지 분야예산 / 자치단체 예산규모 x 100

○ 사회복지분야 : 8개 부문(기초생활보장, 취약계층지원, 보육·가족 및 여성, 노인·청소년, 노동, 보훈, 주택, 사회복지 일반)

구분	2014	2015	2016	2017	2018	2019
전국평균(순계)	24.5	25.4	25.3	25.6	27.1	28.6
도평균(순계)	24.2	23.4	23.0	23.4	26.5	28.6
도 분 청	33.6	32.3	30.9	34.7	36.4	39.3
시 군 평 균	27.0	26.8	26.5	26.3	29.1	31.4
시 평 균	27.4	27.1	26.7	26.5	29.3	31.6
수 원 시	28.5	29.0	26.9	27.7	30.3	35.0
성 남 시	23.7	24.0	25.1	24.3	26.3	29.7
고 양 시	33.2	33.8	35.0	34.8	35.8	37.0
용 인 시	26.5	26.2	23.8	25.8	29.1	32.7
부 천 시	31.4	32.4	27.8	32.9	33.0	34.7
안 산 시	31.9	32.4	32.9	17.2	24.6	27.8
안 양 시	30.7	29.7	28.8	30.7	30.9	32.5
남양주시	33.0	33.4	34.4	36.0	37.2	38.8
화 성 시	24.0	21.1	21.1	25.2	27.5	28.2
평 택 시	26.3	25.2	23.9	24.3	26.6	27.0
의정부시	35.5	34.5	36.1	35.9	39.3	42.1
시 흥 시	18.0	16.7	15.7	15.1	17.5	24.5
파 주 시	29.3	31.2	30.5	29.6	32.0	32.4
광 명 시	32.6	33.6	31.5	33.0	35.1	36.2
김 포 시	18.9	18.0	18.8	20.5	28.9	30.8
군 포 시	24.8	26.7	26.1	29.2	33.9	33.9
광 주 시	26.1	29.0	30.0	28.6	29.7	32.4
이 천 시	27.0	26.4	25.7	25.4	25.0	24.6
양 주 시	27.3	26.7	25.6	25.0	27.6	32.1
오 산 시	31.9	31.5	30.3	29.8	32.3	34.7
구 리 시	31.5	26.8	26.5	32.1	30.3	31.9
안 성 시	25.4	25.8	28.3	28.0	27.3	27.9
포 천 시	22.3	23.6	27.2	30.9	31.1	32.6
의 왕 시	31.6	30.2	30.1	28.2	32.0	31.4
하 남 시	23.7	21.1	23.3	23.2	29.7	32.5
여 주 시	21.0	21.8	20.7	21.9	24.6	23.1
동두천시	31.3	32.3	30.0	26.1	30.9	31.8
과 천 시	24.8	17.7	23.1	22.6	22.7	18.0
군 평 균	19.2	20.8	21.5	21.6	23.0	24.7
양 평 균	21.4	23.7	24.7	24.0	24.3	25.9
가 평 균	21.4	22.0	22.2	22.8	25.2	26.3
연 천 군	14.3	15.9	16.6	17.3	18.8	21.0

5. 단체별·연도별 재정분석지표

자. 사회복지 비중(일반회계)

(단위:%)

<산출식> 사회복지 분야예산 / 자치단체 일반회계 예산규모 x 100

○ 사회복지분야 : 8개 부문(기초생활보장, 취약계층지원, 보육·가족 및 여성, 노인·청소년,노동, 보훈, 주택, 사회복지 일반)

구분	2014	2015	2016	2017	2018	2019
전국평균(순계)	26.1	27.5	27.7	27.3	29.2	30.7
도평균(순계)	29.5	28.6	28.6	28.5	31.8	33.7
도 분 청	35.2	33.8	32.1	34.6	35.7	38.8
시 군 평 균	35.6	35.6	35.5	35.2	38.0	40.0
시 평 균	36.3	36.1	36.0	35.6	38.5	40.6
수 원 시	37.0	37.3	35.7	38.2	40.5	42.3
성 남 시	36.0	35.9	37.1	36.9	38.0	42.3
고 양 시	40.7	42.4	43.3	43.5	45.5	46.5
용 인 시	32.2	31.5	29.0	31.1	34.4	37.9
부 천 시	40.5	40.1	39.3	41.9	44.9	45.8
안 산 시	41.9	42.3	42.7	24.8	38.5	42.6
안 양 시	38.7	39.3	38.6	38.8	39.8	42.7
남 양 주 시	42.9	42.8	43.7	44.7	45.3	47.3
화 성 시	29.2	26.2	26.1	30.5	31.0	32.9
평 택 시	31.7	30.5	30.9	29.4	32.8	33.7
의 정부 시	47.0	46.3	47.4	46.7	50.1	53.0
시 흥 시	38.3	36.7	36.8	39.8	37.0	41.7
파 주 시	36.1	37.5	37.7	38.3	40.8	39.4
광 명 시	41.9	42.3	39.1	41.2	43.0	44.9
김 포 시	35.6	35.1	39.3	38.2	41.3	42.3
군 포 시	43.2	40.1	38.3	37.8	42.9	45.1
광 주 시	31.8	37.2	38.3	35.8	37.4	40.8
이 천 시	32.0	31.5	30.9	30.0	30.5	29.6
양 주 시	32.9	31.0	31.0	31.6	34.0	38.1
오 산 시	40.1	39.3	36.8	36.7	38.9	41.2
구 리 시	43.1	36.8	36.0	42.0	41.9	42.3
안 성 시	30.2	31.7	34.6	34.0	32.2	32.5
포 천 시	25.3	28.5	30.6	33.7	34.0	35.5
의 왕 시	36.7	35.4	36.5	34.2	38.2	40.1
하 남 시	32.2	31.7	31.8	31.5	39.9	44.5
여 주 시	26.9	27.4	27.7	26.9	29.4	28.5
동 두 천 시	36.7	37.6	36.6	31.5	35.4	35.5
과 천 시	26.6	24.5	24.8	24.2	24.9	28.8
군 평 균	23.2	25.6	25.5	25.9	27.5	28.7
양 평 균	25.8	29.2	29.2	28.7	29.9	31.3
가 평 균	27.3	29.5	28.8	28.2	29.7	30.1
연 천 균	16.4	17.7	18.0	19.9	21.8	23.4

5. 단체별·연도별 재정분석지표

차. 의회비 비중

(단위:%)

<산출식> (의회경비+의회사무과(처)경비) / 일반회계 총계예산규모 x 100

o 의회경비 + 의회사무과(처)경비

구분	2014	2015	2016	2017	2018	2019
전국평균(순계)	0.31	0.29	0.29	0.28	0.28	0.24
도평균(순계)	0.27	0.27	0.26	0.27	0.16	0.16
도 분 청	0.23	0.23	0.26	0.26	0.06	0.06
시 군 평 균	0.30	0.29	0.27	0.28	0.24	0.23
시 평 균	0.29	0.29	0.26	0.27	0.23	0.22
수 원 시	0.41	0.38	0.13	0.35	0.34	0.32
성 남 시	0.37	0.40	0.39	0.39	0.20	0.20
고 양 시	0.24	0.24	0.16	0.23	0.21	0.19
용 인 시	0.15	0.15	0.17	0.18	0.19	0.17
부 천 시	0.30	0.28	0.26	0.28	0.24	0.19
안 산 시	0.21	0.15	0.14	0.11	0.17	0.11
안 양 시	0.34	0.37	0.34	0.32	0.28	0.24
남 양 주 시	0.20	0.21	0.23	0.17	0.16	0.16
화 성 시	0.34	0.29	0.26	0.27	0.23	0.24
평 택 시	0.34	0.32	0.33	0.40	0.29	0.27
의 정 부 시	0.28	0.26	0.28	0.31	0.15	0.24
시 흥 시	0.21	0.20	0.21	0.25	0.17	0.17
파 주 시	0.19	0.18	0.17	0.16	0.16	0.15
광 명 시	0.32	0.33	0.30	0.26	0.25	0.23
김 포 시	0.16	0.18	0.17	0.17	0.18	0.17
군 포 시	0.23	0.31	0.20	0.21	0.20	0.18
광 주 시	0.17	0.20	0.20	0.18	0.30	0.21
이 천 시	0.39	0.39	0.43	0.36	0.31	0.24
양 주 시	0.22	0.23	0.19	0.28	0.20	0.17
오 산 시	0.53	0.52	0.57	0.47	0.46	0.40
구 리 시	0.39	0.31	0.39	0.33	0.32	0.31
안 성 시	0.42	0.39	0.52	0.41	0.35	0.30
포 천 시	0.22	0.26	0.29	0.29	0.24	0.20
의 왕 시	0.29	0.35	0.31	0.25	0.24	0.22
하 남 시	0.28	0.26	0.27	0.22	0.22	0.20
여 주 시	0.44	0.48	0.51	0.50	0.10	0.40
동 두 천 시	0.30	0.32	0.33	0.25	0.25	0.19
과 천 시	0.86	0.37	0.57	0.33	0.31	0.40
군 평 균	0.38	0.37	0.38	0.38	0.42	0.33
양 평 균	0.46	0.45	0.44	0.44	0.43	0.39
가 평 균	0.26	0.25	0.25	0.26	0.23	0.22
연 천 군	0.40	0.40	0.44	0.43	0.62	0.38

5. 단체별·연도별 재정분석지표

카. 주민1인당 세출예산액

(단위:천원)

<산출식> 일반회계 총계예산규모 / 주민등록 인구수

구분	2014	2015	2016	2017	2018	2019
전국평균(순계)	3,512	3,745	3,950	4,178	4,595	5,047
도평균(순계)	2,546	2,754	2,888	3,123	3,529	3,855
도 분 청	1,057	1,199	1,236	1,335	1,486	1,613
시 군 평 균	1,489	1,556	1,652	1,788	2,043	2,241
시 평 균	1,442	1,508	1,605	1,741	1,992	2,182
수 원 시	1,299	1,334	1,423	1,452	1,684	1,898
성 남 시	1,479	1,593	1,603	1,754	2,122	2,189
고 양 시	1,111	1,157	1,181	1,250	1,514	1,728
용 인 시	1,388	1,430	1,548	1,564	1,858	1,883
부 천 시	1,034	1,100	1,264	1,315	1,502	1,682
안 산 시	1,286	1,365	1,491	2,629	1,996	2,169
안 양 시	1,157	1,213	1,334	1,435	1,767	1,899
남 양 주 시	1,237	1,209	1,288	1,453	1,708	1,863
화 성 시	1,930	2,154	2,305	2,178	2,560	2,558
평 택 시	1,739	1,851	1,976	2,130	2,420	2,663
의 정 부 시	1,226	1,306	1,383	1,469	1,719	1,892
시 흥 시	1,376	1,442	1,541	1,500	2,027	2,080
파 주 시	1,552	1,591	1,645	1,755	1,969	2,310
광 명 시	1,194	1,260	1,443	1,559	1,846	2,013
김 포 시	1,455	1,495	1,549	1,604	1,805	2,029
군 포 시	1,237	1,342	1,451	1,561	1,774	2,007
광 주 시	1,714	1,488	1,512	1,666	2,025	2,224
이 천 시	2,079	2,309	2,391	2,615	3,190	3,914
양 주 시	2,019	2,022	2,280	2,368	2,632	2,959
오 산 시	1,368	1,477	1,666	1,831	2,186	2,456
구 리 시	1,205	1,550	1,654	1,595	1,791	2,107
안 성 시	2,384	2,491	2,537	2,561	3,243	3,799
포 천 시	3,098	2,843	2,729	2,585	3,181	3,629
의 왕 시	1,427	1,548	1,598	1,902	2,166	2,338
하 남 시	1,861	1,938	1,918	1,766	1,846	1,914
여 주 시	3,062	3,278	3,406	3,622	4,000	4,947
동 두 천 시	2,347	2,515	2,773	3,389	3,648	4,287
과 천 시	2,536	2,539	2,844	3,234	3,991	4,092
군 평 균	4,202	4,259	4,333	4,468	4,948	5,643
양 평 균	3,251	3,188	3,323	3,369	3,886	4,498
가 평 균	4,317	4,547	4,492	4,956	5,341	6,002
연 천 군	6,208	6,358	6,508	6,469	7,093	8,115

※ 인구수 : 2018.12.31 현재 주민등록인구 기준(경기도 13,077,153명, 전국 51,826,059명)



III. 2019년도 예산개요

1. 단체별 · 기능별 · 회계별 총계예산
2. 단체별 · 기능별 총계예산
3. 단체별 · 세출구조별 총계예산
4. 2019, 2018년도 세출 성질별 총계예산
5. 2019, 2018년도 지방세 세목별 총계예산
6. 2019, 2018년도 세외수입 세목별 총계예산

1. 단체별·세출구조별 총계예산

(단위:백만원)

구 분	합 계	정책사업			행정운영경비	재무활동
		소계	보조사업	자체사업		
경기도계	62,361,716	54,146,740	25,455,409	28,691,331	5,437,324	2,777,652
도 분 청	24,373,139	21,743,631	10,814,842	10,928,789	1,156,821	1,472,688
시 군 계	37,988,577	32,403,109	14,640,567	17,762,542	4,280,504	1,304,964
시 계	36,506,950	31,228,309	13,991,007	17,237,302	4,064,342	1,214,299
수원시	2,776,758	2,358,386	1,047,878	1,310,508	336,983	81,389
성남시	3,012,903	2,634,931	846,643	1,788,287	318,186	59,786
고양시	2,290,983	1,891,041	1,003,651	887,390	278,404	121,538
용인시	2,265,483	1,923,649	951,147	972,502	263,465	78,369
부천시	1,902,512	1,628,329	800,856	827,473	246,630	27,553
안산시	2,216,464	1,887,688	683,743	1,203,945	214,342	114,434
안양시	1,450,701	1,175,358	508,832	666,526	181,605	93,738
남양주시	1,550,579	1,321,842	753,394	568,447	177,076	51,661
화성시	2,516,916	2,247,091	889,300	1,357,791	232,993	36,832
평택시	1,662,330	1,438,396	629,718	808,679	170,934	53,000
의정부시	1,080,371	949,900	514,602	435,298	110,282	20,189
시흥시	1,600,953	1,466,669	465,556	1,001,113	121,061	13,224
파주시	1,283,592	1,071,779	547,450	524,329	120,497	91,315
광명시	821,149	690,646	311,032	379,614	101,281	29,222
김포시	1,189,293	1,060,059	426,908	633,151	116,327	12,907
군포시	744,122	603,180	283,531	319,649	105,259	35,683
광주시	1,023,133	876,499	489,809	386,690	97,981	48,653
이천시	1,018,377	877,993	356,724	521,269	101,779	38,604
양주시	771,815	635,640	354,291	281,349	84,880	51,295
오산시	645,001	570,422	272,838	297,584	64,162	10,417
구리시	580,917	482,722	226,427	256,295	80,201	17,993
안성시	822,000	681,751	364,359	317,392	104,307	35,942
포천시	600,731	489,700	278,714	210,986	89,710	21,321
의왕시	464,230	396,613	153,323	243,290	60,402	7,215
하남시	673,601	576,923	243,732	333,190	83,529	13,149
여주시	690,809	560,732	296,668	264,064	89,959	40,118
동두천시	466,870	399,963	224,066	175,896	59,340	7,567
과천시	384,357	330,408	65,815	264,593	52,766	1,182
군 계	1,481,627	1,174,800	649,560	525,240	216,161	90,665
양평군	636,935	512,558	298,607	213,951	82,648	41,729
가평군	435,835	339,078	173,296	165,782	70,322	26,435
연천군	408,858	323,164	177,657	145,507	63,192	22,502

2. 단체별·기능별·회계별 총계예산

(단위:백만원)

구 분	합 계			도 본 청	
	합 계	일 반	특 별	합 계	일 반
합 계	62,361,716	50,406,941	11,954,776	24,373,139	21,097,444
010 일반공공행정	6,615,676	6,546,141	69,535	4,439,983	4,411,063
011 입법및선거관리	78,715	78,715	-	27,998	27,998
013 지방행정·재정지원	302,553	302,447	106	30,989	30,989
014 재정·금융	298,627	298,627	-	271,778	271,778
016 일반행정	5,935,781	5,866,352	69,429	4,109,218	4,080,298
020 공공질서및안전	1,572,618	1,332,006	240,613	1,309,965	1,069,352
023 경찰	10,598	10,598	-	-	-
025 재난방재·민방위	1,339,819	1,321,407	18,411	1,087,764	1,069,352
026 소방	222,201	-	222,201	222,201	-
050 교육	3,668,018	3,478,493	189,524	2,696,301	2,506,776
051 유아및초중등교육	3,550,481	3,360,956	189,524	2,648,392	2,458,868
052 고등교육	6,716	6,716	-	6,604	6,604
053 평생·직업교육	110,821	110,821	-	41,305	41,305
060 문화및관광	2,171,406	1,994,655	176,751	566,982	439,013
061 문화예술	904,264	862,064	42,200	171,225	171,225
062 관광	174,127	174,127	-	66,392	66,392
063 체육	697,458	690,875	6,583	85,710	85,710
064 문화재	144,612	144,612	-	66,261	66,261
065 문화및관광일반	250,945	122,976	127,968	177,394	49,425
070 환경보호	6,720,851	2,476,763	4,244,089	695,274	691,078
071 상하수도·수질	4,394,579	617,296	3,777,282	445,478	441,282
072 폐기물	1,759,663	1,303,664	455,999	9,720	9,720
073 대기	374,280	374,280	-	156,976	156,976
074 자연	26,885	26,383	502	3,555	3,555
076 환경보호일반	165,445	155,139	10,306	79,545	79,545
080 사회복지	21,488,516	19,927,411	1,561,104	9,578,019	8,191,713
081 기초생활보장	3,731,892	2,253,571	1,478,320	2,336,900	950,593
082 취약계층지원	2,935,668	2,925,459	10,209	1,418,467	1,418,467
084 보육·가족및여성	7,355,603	7,355,603	-	2,859,631	2,859,631
085 노인·청소년	6,629,472	6,556,898	72,574	2,639,820	2,639,820
086 노동	232,440	232,440	-	59,865	59,865
087 보훈	140,616	140,616	-	-	-
088 주택	608	608	-	-	-
089 사회복지일반	462,216	462,216	-	263,337	263,337

2. 단체별·기능별·회계별 총계예산

(단위:백만원)

특 별	시			군		
	합 계	일 반	특 별	합 계	일 반	특 별
3,275,695	36,506,950	28,047,443	8,459,507	1,481,627	1,262,053	219,573
28,920	2,063,068	2,022,453	40,615	112,625	112,625	-
-	48,141	48,141	-	2,576	2,576	-
-	252,189	252,084	106	19,374	19,374	-
-	26,850	26,850	-	-	-	-
28,920	1,735,888	1,695,379	40,509	90,675	90,675	-
240,613	239,207	239,207	-	23,446	23,446	-
-	10,598	10,598	-	-	-	-
18,411	228,608	228,608	-	23,446	23,446	-
222,201	-	-	-	-	-	-
189,524	944,271	944,271	-	27,446	27,446	-
189,524	884,935	884,935	-	17,153	17,153	-
-	112	112	-	-	-	-
-	59,224	59,224	-	10,293	10,293	-
127,968	1,535,316	1,486,533	48,783	69,109	69,109	-
-	719,911	677,711	42,200	13,129	13,129	-
-	90,590	90,590	-	17,146	17,146	-
-	582,948	576,365	6,583	28,800	28,800	-
-	72,332	72,332	-	6,019	6,019	-
127,968	69,536	69,536	-	4,015	4,015	-
4,196	5,791,987	1,725,381	4,066,606	233,590	60,304	173,286
4,196	3,743,109	143,309	3,599,800	205,992	32,705	173,286
-	1,729,708	1,273,709	455,999	20,235	20,235	-
-	215,273	215,273	-	2,031	2,031	-
-	20,648	20,146	502	2,683	2,683	-
-	83,250	72,944	10,306	2,650	2,650	-
1,386,306	11,545,156	11,373,783	171,373	365,340	361,915	3,425
1,386,306	1,347,691	1,259,101	88,589	47,301	43,877	3,425
-	1,448,083	1,437,874	10,209	69,118	69,118	-
-	4,414,076	4,414,076	-	81,896	81,896	-
-	3,837,582	3,765,007	72,574	152,071	152,071	-
-	167,727	167,727	-	4,849	4,849	-
-	134,313	134,313	-	6,302	6,302	-
-	608	608	-	-	-	-
-	195,077	195,077	-	3,802	3,802	-

2. 단체별·기능별·회계별 총계예산

(단위:백만원)

구 분	합 계			도 본 청	
	합 계	일 반	특 별	합 계	일 반
090 보건	1,148,066	1,148,046	20	457,991	457,991
091 보건의료	1,111,041	1,111,041	-	445,289	445,289
093 식품의약품안전	37,025	37,005	20	12,702	12,702
100 농림해양수산	1,937,008	1,883,490	53,519	758,654	758,654
101 농업·농촌	1,513,395	1,501,753	11,642	631,172	631,172
102 임업·산촌	336,874	308,204	28,670	87,776	87,776
103 해양수산·어촌	86,739	73,532	13,207	39,706	39,706
110 산업·중소기업	704,166	641,273	62,893	243,181	243,181
111 산업금융지원	48,434	48,434	-	25,525	25,525
112 산업기술지원	20,168	20,168	-	-	-
113 무역및투자유치	70,457	20,761	49,696	15,133	15,133
114 산업진흥·고도화	230,782	227,820	2,962	19,195	19,195
115 에너지및자원개발	38,422	28,581	9,841	-	-
116 산업·중소기업일반	295,903	295,510	394	183,327	183,327
120 수송및교통	4,558,735	3,538,874	1,019,861	1,140,071	904,269
121 도로	1,614,815	1,546,383	68,432	299,951	299,951
123 도시철도	308,159	222,244	85,915	153,375	153,375
124 해운·항만	20,466	16,697	3,769	4,399	4,399
125 항공·공항	-	-	-	-	-
126 대중교통·물류등기타	2,615,295	1,753,550	861,745	682,347	446,545
140 국토및지역개발	3,758,715	2,337,698	1,421,017	922,098	793,232
141 수자원	513,983	453,394	60,589	223,036	223,036
142 지역및도시	3,115,604	1,874,833	1,240,771	699,063	570,197
143 산업단지	129,128	9,471	119,657	-	-
150 과학기술	223,344	33,145	190,199	222,078	31,879
153 과학기술일반	223,344	33,145	190,199	222,078	31,879
160 예비비	2,347,674	766,707	1,580,966	185,722	185,722
161 예비비	2,347,674	766,707	1,580,966	185,722	185,722
900 기타	5,446,923	4,302,238	1,144,685	1,156,821	413,521
901 기타	5,446,923	4,302,238	1,144,685	1,156,821	413,521

2. 단체별·기능별·회계별 총계예산

(단위:백만원)

특 별	시			군		
	합 계	일 반	특 별	합 계	일 반	특 별
-	664,461	664,442	20	25,613	25,613	-
-	641,004	641,004	-	24,748	24,748	-
-	23,457	23,438	20	865	865	-
-	1,034,982	981,464	53,519	143,372	143,372	-
-	772,896	761,254	11,642	109,327	109,327	-
-	217,301	188,631	28,670	31,796	31,796	-
-	44,785	31,578	13,207	2,249	2,249	-
-	454,044	391,424	62,619	6,942	6,668	274
-	22,909	22,909	-	-	-	-
-	20,168	20,168	-	-	-	-
-	55,324	5,628	49,696	-	-	-
-	206,564	203,602	2,962	5,022	5,022	-
-	36,646	27,079	9,567	1,777	1,502	274
-	112,433	112,039	394	143	143	-
235,802	3,327,593	2,545,340	782,253	91,070	89,265	1,805
-	1,273,176	1,204,745	68,432	41,688	41,688	-
-	154,784	68,869	85,915	-	-	-
-	16,067	12,298	3,769	-	-	-
-	-	-	-	-	-	-
235,802	1,883,565	1,259,428	624,137	49,383	47,578	1,805
128,866	2,690,092	1,419,835	1,270,257	146,525	124,631	21,894
-	268,161	207,816	60,346	22,786	22,543	244
128,866	2,293,164	1,202,548	1,090,616	123,377	102,088	21,289
-	128,766	9,471	119,295	362	-	362
190,199	1,266	1,266	-	-	-	-
190,199	1,266	1,266	-	-	-	-
-	2,143,371	564,514	1,578,857	18,581	16,471	2,109
-	2,143,371	564,514	1,578,857	18,581	16,471	2,109
743,300	4,072,135	3,687,529	384,606	217,967	201,189	16,779
743,300	4,072,135	3,687,529	384,606	217,967	201,189	16,779

3. 단체별·기능별 총계예산

(단위:백만원)

구 분	합 계	일반공공행정	공공질서및안전	교육	문화및관광	환경보호	사회복지
합 계	62,361,716	6,615,676	1,572,618	3,668,018	2,171,406	6,720,851	21,488,516
도 분 청	24,373,139	4,439,983	1,309,965	2,696,301	566,982	695,274	9,578,019
시 군 계	37,988,577	2,175,693	262,653	971,717	1,604,425	6,025,577	11,910,496
시 계	36,506,950	2,063,068	239,207	944,271	1,535,316	5,791,987	11,545,156
수 원 시	2,776,758	153,034	12,691	85,255	141,212	371,994	971,885
성 남 시	3,012,903	115,373	6,512	80,266	142,864	333,092	893,623
고 양 시	2,290,983	107,314	23,883	58,410	87,327	411,023	847,193
용 인 시	2,265,483	115,083	14,960	83,486	73,159	279,895	741,122
부 천 시	1,902,512	54,068	9,614	45,197	135,277	263,852	659,257
안 산 시	2,216,464	207,850	8,736	50,112	62,139	378,678	616,740
안 양 시	1,450,701	91,882	7,646	51,858	56,248	275,839	470,905
남양주시	1,550,579	93,191	8,872	24,072	71,443	246,812	601,474
화 성 시	2,516,916	149,131	30,221	62,600	144,304	452,915	710,826
평 택 시	1,662,330	75,338	9,454	35,306	60,166	352,998	448,078
의정부시	1,080,371	41,587	3,327	32,033	39,474	104,352	454,467
시 흥 시	1,600,953	109,623	10,684	34,954	43,608	161,733	392,242
파 주 시	1,283,592	121,255	7,664	26,947	50,908	290,939	415,448
광 명 시	821,149	48,293	5,461	41,903	46,710	143,640	297,344
김 포 시	1,189,293	63,860	19,140	30,326	38,127	196,366	365,806
군 포 시	744,122	40,731	5,162	27,949	31,064	109,753	252,482
광 주 시	1,023,133	71,231	3,304	17,997	28,566	198,115	331,342
이 천 시	1,018,377	42,541	5,544	14,933	26,820	221,347	250,832
양 주 시	771,815	41,754	4,041	12,750	22,046	144,069	248,056
오 산 시	645,001	55,263	13,011	26,848	28,214	113,161	223,932
구 리 시	580,917	21,104	2,898	10,165	17,084	156,929	185,442
안 성 시	822,000	51,835	3,197	24,630	45,809	72,833	228,973
포 천 시	600,731	32,473	5,958	8,828	25,369	87,346	195,978
의 왕 시	464,230	30,145	3,894	13,980	12,498	113,515	145,847
하 남 시	673,601	28,776	3,400	19,719	26,869	135,262	218,630
여 주 시	690,809	38,124	6,170	8,847	43,545	93,513	159,458
동두천시	466,870	22,604	2,004	5,639	18,987	47,555	148,513
과 천 시	384,357	39,606	1,758	9,264	15,479	34,463	69,260
군 계	1,481,627	112,625	23,446	27,446	69,109	233,590	365,340
양 평균	636,935	45,286	14,988	14,714	30,216	112,378	164,665
가 평균	435,835	41,769	2,830	6,688	26,093	62,137	114,726
연 천 군	408,858	25,570	5,628	6,044	12,799	59,074	85,949

3. 단체별·기능별 총계예산

(단위:백만원)

보건	농림해양수산	산업·중소기업	수송및교통	국토및지역개발	과학기술	예비비	기타
1,148,066	1,937,008	704,166	4,558,735	3,758,715	223,344	2,347,674	5,446,923
457,991	758,654	243,181	1,140,071	922,098	222,078	185,722	1,156,821
690,074	1,178,355	460,986	3,418,664	2,836,617	1,266	2,161,952	4,290,102
664,461	1,034,982	454,044	3,327,593	2,690,092	1,266	2,143,371	4,072,135
47,313	28,483	19,495	206,944	317,456	-	84,013	336,983
78,449	13,099	85,468	331,881	584,793	-	29,296	318,186
43,108	64,357	67,400	175,447	104,633	-	22,483	278,404
43,228	65,042	19,156	344,287	131,621	-	90,980	263,465
31,616	10,977	20,353	139,198	115,062	-	171,411	246,630
27,296	36,631	25,043	124,049	46,528	-	418,321	214,342
28,088	9,683	18,907	103,352	100,431	-	54,259	181,605
31,872	31,297	7,937	171,875	76,928	-	7,730	177,076
46,019	199,798	38,401	292,611	63,174	-	93,922	232,993
26,550	91,011	22,253	179,243	160,465	-	30,536	170,934
18,717	8,271	3,322	99,195	25,891	-	139,453	110,282
23,917	21,277	18,650	75,424	89,244	1,085	497,453	121,061
17,907	46,886	4,268	113,396	45,853	-	21,622	120,497
14,359	1,809	3,953	45,904	49,364	-	21,003	101,406
16,831	32,431	7,064	110,130	57,440	-	135,445	116,327
18,310	2,826	6,667	55,448	77,297	-	11,174	105,259
17,078	25,867	6,642	107,541	78,033	-	32,671	104,748
19,493	64,630	2,549	155,475	34,850	-	77,582	101,780
11,541	32,628	17,380	92,584	53,818	-	6,267	84,880
15,531	6,505	4,471	58,405	19,599	-	15,700	64,362
9,562	3,702	22,337	30,534	34,632	-	6,327	80,201
8,799	73,586	8,698	69,844	113,776	181	15,531	104,307
11,252	54,079	5,356	31,517	29,250	-	22,916	90,410
10,468	4,132	3,628	40,796	19,283	-	5,642	60,402
23,124	7,077	4,549	39,547	22,610	-	60,510	83,529
8,389	67,076	1,561	77,481	90,948	-	5,737	89,959
9,623	27,936	6,272	39,018	18,399	-	60,979	59,340
6,021	3,887	2,266	16,466	128,714	-	4,406	52,766
25,613	143,372	6,942	91,070	146,525	-	18,581	217,967
10,839	57,572	2,615	29,753	68,180	-	3,081	82,648
6,388	38,750	1,649	18,743	31,476	-	12,456	72,128
8,386	47,050	2,679	42,574	46,869	-	3,044	63,192

4. 2019년, 2018년도 세출 성질별 총계예산

(단위:백만원)

구 분	합 계			도 본 청	
	2019	2018		2019	2018
		당 초	최 종		
합 계	62,361,716	56,924,137	66,103,551	24,373,139	21,976,521
100 인건비	4,501,288	4,052,092	4,115,581	901,453	812,366
101 인건비	4,501,288	4,052,092	4,115,581	901,453	812,366
101-01 보수	3,242,234	2,993,150	3,034,892	806,890	742,562
101-02 기타직보수	284,211	241,925	245,500	24,229	24,325
101-03 무기계약근로자보수	585,436	460,680	505,524	46,289	31,092
101-04 기간제근로자등보수	389,408	356,337	329,666	24,045	14,387
200 물건비	3,290,790	3,060,545	3,169,609	367,544	354,769
201 일반운영비	2,043,698	1,868,474	1,939,177	240,842	232,873
201-01 사무관리비	808,014	711,338	779,032	115,969	108,490
201-02 공공운영비	1,012,726	955,307	948,432	86,523	88,608
201-03 행사운영비	93,142	88,893	97,069	7,554	8,583
201-04 맞춤형복지제도시행경비	129,816	112,936	114,645	30,796	27,192
202 여비	140,598	135,930	137,225	22,553	21,759
202-01 국내여비	94,934	86,337	85,296	13,236	12,218
202-02 월액여비	8,442	9,987	10,402	-	-
202-03 국외업무여비	7,321	7,550	7,168	2,087	2,062
202-04 국제화여비	20,964	23,830	25,858	5,319	5,433
202-05 공무원 교육여비	8,938	8,226	8,502	1,911	2,047
203 업무추진비	49,160	47,450	47,800	8,195	7,851
203-01 기관운영업무추진비	12,135	11,596	11,650	1,767	1,656
203-02 정원가산업무추진비	2,873	2,607	2,628	563	520
203-03 시책추진업무추진비	22,602	22,528	22,693	3,487	3,483
203-04 부서운영업무추진비	11,549	10,719	10,829	2,379	2,192
204 직무수행경비	165,230	153,309	155,029	52,104	47,590
204-01 직책급업무수행경비	7,652	7,195	7,286	2,156	1,948
204-02 직급보조비	107,599	101,344	102,946	25,308	23,323
204-03 특정업무경비	49,980	44,771	44,797	24,640	22,319
205 의회비	42,366	39,432	40,099	12,594	11,279
205-01 의정활동비	8,443	7,987	8,156	2,556	2,304
205-02 월정수당	20,153	18,937	19,365	6,420	5,787
205-03 의원국내여비	868	814	769	384	384
205-04 의원국외여비	2,453	2,270	2,189	630	568
205-05 의정운영공통경비	4,159	3,990	4,103	1,250	1,127
205-06 의회운영업무추진비	3,134	3,024	3,040	484	438
205-07 의원연락개발비(공공위탁, 자체교육)	387	556	563	71	158
205-08 의원연락개발비(민간위탁)	471	-	-	114	-
205-09 의장협의체부담금	702	427	426	208	113
205-10 의원국민연금부담금	860	773	809	254	212
205-11 의원국민건강부담금	736	654	679	223	189
206 재료비	745,818	718,415	727,338	11,245	12,196
206-01 재료비	745,818	718,415	727,338	11,245	12,196
207 연구개발비	103,920	97,536	122,940	20,011	21,221
207-01 연구용역비	72,809	72,074	95,281	7,115	11,140
207-02 전산개발비	20,962	15,825	18,111	3,728	1,603
207-03 시험연구비	10,149	9,637	9,549	9,168	8,478

4. 2019년, 2018년도 세출 성질별 총계예산

(단위:백만원)

도 분 청	시			군		
	2019	2018		2019	2018	
		당 초	최 종		당 초	최 종
24,016,845	36,506,950	33,612,149	40,327,340	1,481,627	1,335,467	1,759,366
827,983	3,400,381	3,067,961	3,100,428	199,455	171,766	187,171
827,983	3,400,381	3,067,961	3,100,428	199,455	171,766	187,171
751,671	2,309,852	2,140,889	2,166,313	125,491	109,698	116,908
24,854	249,904	209,354	211,290	10,079	8,247	9,356
32,293	504,934	408,946	443,993	34,213	20,642	29,238
19,165	335,691	308,772	278,832	29,672	33,179	31,669
360,941	2,797,810	2,592,838	2,681,520	125,436	112,937	127,147
233,980	1,709,581	1,553,008	1,613,544	93,275	82,594	91,653
108,219	656,063	571,494	633,927	35,981	31,353	36,886
89,313	878,750	822,908	814,378	47,453	43,792	44,741
8,558	80,862	77,162	83,593	4,727	3,147	4,918
27,891	93,906	81,444	81,645	5,114	4,301	5,109
22,110	111,304	107,331	107,938	6,741	6,840	7,178
12,359	77,560	71,206	69,942	4,138	2,914	2,995
317	7,621	7,759	7,840	821	2,228	2,245
1,946	5,059	5,283	5,058	175	205	164
5,440	14,658	17,459	19,258	988	938	1,159
2,047	6,406	5,623	5,840	621	556	614
7,861	38,426	37,117	37,456	2,539	2,482	2,483
1,656	9,804	9,413	9,468	565	527	527
535	2,166	1,954	1,959	144	133	133
3,479	17,747	17,673	17,847	1,368	1,372	1,367
2,191	8,709	8,077	8,182	462	450	457
48,226	107,455	100,682	101,257	5,671	5,037	5,546
1,976	5,229	4,992	5,053	266	255	256
23,747	78,107	74,414	75,114	4,184	3,607	4,085
22,502	24,119	21,276	21,090	1,221	1,175	1,205
11,853	28,481	26,869	26,974	1,291	1,284	1,271
2,430	5,610	5,405	5,448	277	277	277
6,103	13,268	12,685	12,797	465	465	465
384	444	391	356	39	39	29
568	1,734	1,614	1,533	88	88	88
1,213	2,775	2,714	2,744	134	148	147
449	2,495	2,425	2,430	155	161	161
158	296	362	369	20	36	36
-	316	-	-	41	-	-
113	458	281	280	35	33	33
236	587	541	554	19	20	19
199	497	449	463	16	16	16
13,284	723,629	696,249	701,194	10,943	9,970	12,861
13,284	723,629	696,249	701,194	10,943	9,970	12,861
23,628	78,934	71,584	93,157	4,976	4,731	6,155
13,485	62,408	57,505	77,212	3,285	3,429	4,585
1,718	15,670	13,120	15,049	1,564	1,101	1,344
8,425	856	958	897	126	200	226

4. 2019년, 2018년도 세출 성질별 총계예산

(단위:백만원)

구 분	합 계			도 본 청	
	2019	2018		2019	2018
		당 초	최 종		
300 경상이전	34,434,297	29,792,941	30,912,808	15,991,146	13,856,717
301 일반보상금	8,821,382	7,337,794	7,382,203	31,058	24,949
301-01 사회보장적수혜금	8,187,586	6,787,074	6,776,178	3,108	2,257
301-02 장학금및학자금	13,070	10,943	10,272	6,980	4,477
301-03 의용소방대지원경비	7,932	6,944	6,994	7,743	6,794
301-04 자율방범대실비지원	7,121	6,989	6,870	-	-
301-05 통장·이장·반장활동보상금	58,147	56,873	56,009	-	-
301-06 민간인국외여비	2,568	3,123	2,779	286	281
301-07 외빈초청여비	2,083	2,153	1,682	330	296
301-08 사회복지요원보상금	73,189	59,771	64,849	5,623	4,627
301-09 행사실비보상금	16,504	16,105	16,584	1,309	1,211
301-10 예술단원·운동부등보상금	130,384	122,686	125,987	-	-
301-11 사회성과보상금	644	-	-	-	-
301-12 기타보상금	322,153	265,133	313,998	5,678	5,006
302 이주및재해보상금	1,930	2,306	5,599	4	4
302-02 민간인재해및복구활동보상금	1,930	2,306	5,599	4	4
303 포상금	207,286	184,499	181,919	41,194	35,668
303-01 포상금	31,454	24,474	27,003	5,208	3,736
303-02 성과상여금	175,832	160,025	154,915	35,985	31,932
304 연금부담금등	662,496	637,525	657,491	151,929	147,294
304-01 연금부담금	540,678	527,655	545,723	122,346	120,960
304-02 국민건강보험금	121,391	109,442	111,495	29,547	26,299
304-03 의원상해부담금	427	427	273	36	36
305 배상금등	10,793	43,119	53,709	3,305	6,904
305-01 배상금등	10,793	43,119	53,709	3,305	6,904
306 출연금	961,929	887,103	918,785	508,411	479,498
306-01 출연금	961,929	887,103	918,785	508,411	479,498
307 민간이전	6,550,535	5,890,359	6,181,117	595,011	605,079
307-01 의료및구료비	301,772	286,170	287,664	663	660
307-02 민간경상사업보조	545,817	491,635	520,975	120,806	124,785
307-03 민간체법정운영비보조	108,115	85,209	95,577	13,931	9,642
307-04 민간행사사업보조	96,166	101,005	108,223	3,709	3,195
307-05 민간위탁금	2,283,561	1,960,936	2,064,370	83,412	84,560
307-06 보험금	10,656	5,925	6,736	2,500	-
307-07 연금지급금	11,320	9,215	10,043	1,528	1,478
307-08 이차보전금	24,610	22,956	21,593	-	-
307-09 운수업계보조금	1,092,826	1,030,691	1,111,043	338,579	336,279
307-10 사회복지시설법정운영비보조	1,009,663	889,662	924,843	13,164	13,446
307-11 사회복지사업보조	1,065,321	1,005,793	1,029,091	16,714	31,034
307-12 민간인위탁교육비	708	1,159	959	4	2
308 자치단체등이전	16,734,712	14,363,389	15,066,026	14,660,120	12,557,236
308-01 자치단체경상보조금	8,888,444	7,280,328	7,450,463	8,888,444	7,280,328
308-02 징수교부금	269,387	251,454	291,733	269,387	251,454
308-04 시·군조정교부금	3,543,538	3,217,443	3,595,992	3,543,538	3,217,443
308-06 시·군기타재원조정비	9,403	9,403	10,716	9,403	9,403
308-07 자치단체간부담금	551,437	522,240	543,851	69,138	86,700

4. 2019년, 2018년도 세출 성질별 총계예산

(단위:백만원)

도 분 청	시			군		
	2019	2018		2019	2018	
		당 초	최 종		당 초	최 종
14,436,445	17,872,385	15,437,774	15,951,789	570,767	498,451	524,574
26,136	8,530,001	7,101,422	7,137,878	260,323	211,423	218,189
3,065	7,953,398	6,599,241	6,584,570	231,080	185,576	188,543
4,486	5,590	5,962	5,245	500	504	541
6,805	154	115	155	35	35	35
-	6,762	6,603	6,490	359	386	380
-	56,428	55,155	54,287	1,719	1,718	1,722
273	1,515	2,204	1,907	767	637	600
289	1,663	1,756	1,317	89	101	77
5,054	66,392	54,025	58,818	1,174	1,118	977
1,246	14,261	13,868	14,206	935	1,026	1,132
-	127,794	119,676	122,257	2,590	3,010	3,730
-	35	-	-	609	-	-
4,919	296,009	242,816	288,627	20,466	17,311	20,453
11	1,819	2,204	5,451	108	98	137
11	1,819	2,204	5,451	108	98	137
36,119	157,067	141,311	137,799	9,026	7,520	8,001
4,187	24,801	19,769	21,295	1,445	969	1,522
31,932	132,266	121,542	116,504	7,580	6,551	6,479
147,844	483,846	463,366	483,477	26,721	26,864	26,170
121,401	396,596	384,125	402,814	21,737	22,571	21,508
26,407	86,942	78,933	80,472	4,902	4,211	4,616
36	309	309	191	83	83	47
5,905	7,206	35,913	47,588	283	303	217
5,905	7,206	35,913	47,588	283	303	217
487,603	449,554	403,595	428,094	3,965	4,010	3,087
487,603	449,554	403,595	428,094	3,965	4,010	3,087
606,367	5,733,626	5,081,492	5,355,388	221,898	203,788	219,362
682	292,232	277,440	279,223	8,877	8,071	7,759
121,687	396,670	338,654	368,400	28,342	28,197	30,888
9,642	89,296	71,805	81,503	4,889	3,762	4,432
3,095	87,976	89,991	96,540	4,481	7,819	8,588
86,190	2,148,703	1,830,791	1,929,544	51,445	45,585	48,636
270	6,590	4,571	5,081	1,567	1,354	1,385
1,478	8,714	7,157	7,901	1,077	580	665
-	24,580	22,926	21,558	30	30	35
338,408	720,554	664,244	736,677	33,692	30,168	35,958
13,877	969,420	852,471	884,349	27,079	23,746	26,617
31,035	988,567	920,627	943,922	60,040	54,133	54,134
4	324	815	690	380	342	265
13,126,374	2,042,307	1,777,331	1,907,545	32,285	28,823	32,107
7,450,463	-	-	-	-	-	-
291,733	-	-	-	-	-	-
3,595,992	-	-	-	-	-	-
10,716	-	-	-	-	-	-
87,343	475,366	429,261	450,148	6,932	6,279	6,361

4. 2019년, 2018년도 세출 성질별 총계예산

(단위:백만원)

구 분	합 계			도 본 청	
	2019	2018		2019	2018
		당 초	최 종		
308-08 교육기관에대한보조	916,168	782,447	862,433	105,168	105,050
308-09 예비군육성지원경상보조	3,473	3,232	3,302	325	325
308-10 공기관등에대한경상적위탁사업비	2,495,885	2,108,257	2,133,091	1,744,703	1,513,169
308-11 기타부담금	56,977	188,585	174,446	30,014	93,364
309 전출금	476,078	437,211	456,032	20	20
309-01 공사·공단경상전출금	475,897	436,789	455,767	-	-
309-02 공무원연금관리공단경상전출금	181	422	266	20	20
310 국외이전	282	228	233	95	65
310-01 국외경상이전	170	140	140	50	20
310-02 국제부담금	112	88	93	45	45
311 차입금이자상환	6,873	9,410	9,694	-	-
311-01 시·군·구지역개발기금차입금이자상환	6,042	5,701	6,375	-	-
311-02 통화금융기관차입금이자상환	83	1,070	1,037	-	-
311-03 중앙정부차입금이자상환	114	261	266	-	-
311-05 기타차입금이자상환	634	2,378	2,015	-	-
400 자본지출	9,498,606	9,627,255	14,288,095	2,442,623	2,512,445
401 시설비및부대비	6,053,351	6,259,580	10,113,866	679,841	827,201
401-01 시설비	5,950,933	6,166,852	9,986,228	661,195	809,986
401-02 감리비	87,740	77,944	109,451	16,239	16,126
401-03 시설부대비	12,724	12,374	14,890	2,407	1,090
401-04 행사관련시설비	1,955	2,410	3,298		
402 민간자본이전	836,106	791,522	1,031,811	32,645	40,970
402-01 민간자본사업보조(자체재원)	149,277	142,883	181,689	5,425	10,362
402-02 민간자본사업보조(이전재원)	466,458	410,047	593,082	10,876	14,573
402-03 민간위탁사업비	220,371	238,592	257,040	16,344	16,035
403 자치단체등자본이전	2,164,164	2,150,166	2,628,143	1,641,093	1,546,695
403-01 자치단체자본보조	1,422,041	1,376,921	1,537,699	1,422,041	1,376,921
403-02 공기관등에대한자본적위탁사업비	740,239	771,435	1,088,301	219,051	169,773
403-03 예비군육성지원자본보조	1,883	1,810	2,142	-	-
404 공사공단자본전출금	30,413	17,372	25,030	-	-
404-01 공사·공단자본전출금	30,413	17,372	25,030	-	-
405 자산취득비	352,628	325,346	440,437	83,913	85,668
405-01 자산및물품취득비	326,618	301,163	409,679	83,755	85,514
405-02 도서구입비	26,009	24,183	30,758	157	154
406 기타자본이전	61,945	83,269	48,808	5,132	11,911
406-01 기타자본이전	61,945	83,269	48,808	5,132	11,911
500 융자및출자	15,491	22,606	66,756	-	-
501 융자금	15,491	16,606	17,956	-	-
501-01 민간융자금	15,491	16,606	17,956	-	-
502 출자금	-	6,000	48,800	-	-
502-01 출자금	-	6,000	48,800	-	-

4. 2019년, 2018년도 세출 성질별 총계예산

(단위:백만원)

도 분 청	시				군		
	2019	2018		2019	2018		
		최 종	당 초		최 종	당 초	최 종
104,842	794,376	664,950	742,665	16,625	12,447	14,926	
325	2,967	2,766	2,833	181	142	145	
1,490,648	742,740	588,790	634,534	8,443	6,298	7,908	
94,312	26,859	91,563	77,366	104	3,658	2,768	
20	460,051	422,421	438,920	16,007	14,769	17,092	
-	459,896	422,025	438,680	16,001	14,764	17,087	
20	155	397	240	6	5	5	
65	186	162	167	1	1	1	
20	120	120	120	-	-	-	
45	66	42	47	1	1	1	
-	6,722	8,557	9,483	151	853	211	
-	6,042	5,660	6,334	-	41	41	
-	-	975	942	83	95	95	
-	114	261	266	-	-	-	
-	566	1,661	1,940	68	717	75	
3,038,637	6,587,597	6,663,708	10,507,686	468,386	451,102	741,772	
1,072,838	5,018,505	5,079,429	8,443,165	355,005	352,950	597,863	
1,055,492	4,938,157	5,006,004	8,337,201	351,581	350,862	593,535	
16,239	69,549	61,366	91,681	1,952	453	1,531	
1,107	9,525	10,411	12,795	791	873	988	
-	1,275	1,648	1,489	680	762	1,809	
95,021	752,485	699,527	867,321	50,976	51,025	69,470	
17,437	128,490	116,301	145,170	15,362	16,219	19,081	
60,293	423,139	365,043	486,257	32,443	30,431	46,531	
17,290	200,855	218,183	235,893	3,172	4,374	3,857	
1,764,928	476,830	569,137	811,078	46,241	34,334	52,136	
1,537,699	-	-	-	-	-	-	
227,229	475,013	567,386	809,193	46,175	34,276	51,879	
-	1,817	1,752	1,885	66	58	257	
-	29,717	16,654	23,992	696	717	1,037	
-	29,717	16,654	23,992	696	717	1,037	
99,381	253,268	227,617	319,805	15,447	12,061	21,251	
99,227	227,999	204,026	289,884	14,864	11,624	20,568	
154	25,269	23,591	29,921	583	438	683	
6,469	56,791	71,343	42,325	22	15	15	
6,469	56,791	71,343	42,325	22	15	15	
-	15,231	22,346	66,496	260	260	260	
-	15,231	16,346	17,696	260	260	260	
-	15,231	16,346	17,696	260	260	260	
-	-	6,000	48,800	-	-	-	
-	-	6,000	48,800	-	-	-	

4. 2019년, 2018년도 세출 성질별 총계예산

(단위:백만원)

구 분	합 계			도 본 청	
	2019	2018		2019	2018
		당 초	최 종		당 초
600 보전재원	70,088	156,202	231,754	-	-
601 차입금원금상환	55,996	114,295	160,330	-	-
601-01 시·군·구지역개발기금차입금원금상환	24,438	46,042	61,178	-	-
601-02 통화금융기관차입금원금상환	600	26,774	39,548	-	-
601-03 중앙정부차입금원금상환	16,007	15,080	15,979	-	-
601-05 기타국채차입금원금상환	14,951	26,399	43,626	-	-
602 예치금	14,092	41,906	71,424	-	-
602-01 예치금	14,092	41,906	71,424	-	-
700 내부거래	5,353,028	5,339,205	6,541,003	4,064,068	4,044,789
701 기타회계등전출금	1,865,575	1,828,514	2,214,526	1,155,547	1,091,587
701-01 기타회계전출금	1,642,345	1,576,697	1,845,635	1,155,547	1,091,587
701-02 공기업특별회계경상전출금	119,195	148,015	191,628	-	-
701-03 공기업특별회계자본전출금	104,034	103,802	177,263	-	-
702 기금전출금	574,628	523,621	828,562	259,068	260,396
702-01 기금전출금	574,628	523,621	828,562	259,068	260,396
703 교육비특별회계전출금	2,556,326	2,603,538	2,995,249	2,556,326	2,603,538
703-01 법정전출금	2,540,556	2,456,053	2,724,264	2,540,556	2,456,053
703-02 비법정전출금	15,770	147,485	270,985	15,770	147,485
705 예수금원리금상환	95,148	93,798	120,771	86,976	83,117
705-01 예수금원금상환	7,500	7,500	30,800	-	-
705-02 예수금이자상환	672	3,181	3,436	-	-
705-03 시·도지역개발기금예수금원금상환	82,260	77,048	80,548	82,260	77,048
705-04 시·도지역개발기금예수금이자상환	4,716	6,069	5,987	4,716	6,069
706 기타내부거래	261,352	289,734	381,895	6,151	6,151
706-01 감가상각비	163,616	148,958	175,101	6,151	6,151
706-03 적립금	97,736	140,776	206,794	-	-
800 예비비및기타	5,198,128	4,873,290	6,777,945	606,306	395,435
801 예비비	5,154,473	4,849,373	6,319,996	606,290	395,377
801-01 일반예비비	4,621,065	4,544,472	5,304,418	513,234	395,377
801-02 재해·재난목적예비비	269,262	173,632	970,520	-	-
801-03 내부유보금	264,147	131,269	45,058	93,055	-
802 반환금기타	43,655	23,917	457,949	17	59
802-01 국고보조금반환금	2,036	9,005	283,502	-	-
802-02 시·도비보조금반환금	800	3,288	72,978	-	-
802-03 과오납금등	7,376	11,537	58,530	17	59
802-04 잡손금	33,443	87	42,939	-	-

4. 2019년, 2018년도 세출 성질별 총계예산

(단위:백만원)

도 분 청	시			군		
	2019	2018		2019	2018	
		최 종	당 초		최 종	당 초
-	67,832	145,003	223,159	2,256	11,198	8,596
-	54,656	105,248	153,885	1,340	9,048	6,445
-	24,438	41,402	56,538	-	4,640	4,640
-	-	26,174	38,948	600	600	600
-	15,892	14,991	14,992	115	89	986
-	14,326	22,680	43,407	625	3,719	219
-	13,176	39,756	69,273	916	2,151	2,151
-	13,176	39,756	69,273	916	2,151	2,151
4,693,608	1,205,041	1,237,036	1,748,306	83,919	57,380	99,090
1,135,856	649,636	686,529	993,574	60,392	50,398	85,096
1,135,856	475,352	479,070	698,959	11,446	6,040	10,820
-	99,316	129,297	168,873	19,880	18,718	22,755
-	74,969	78,162	125,742	29,066	25,640	51,521
469,817	292,033	256,244	344,751	23,527	6,982	13,994
469,817	292,033	256,244	344,751	23,527	6,982	13,994
2,995,249	-	-	-	-	-	-
2,724,264	-	-	-	-	-	-
270,985	-	-	-	-	-	-
86,535	8,172	10,681	34,236	-	-	-
-	7,500	7,500	30,800	-	-	-
-	672	3,181	3,436	-	-	-
80,548	-	-	-	-	-	-
5,987	-	-	-	-	-	-
6,151	255,201	283,583	375,744	-	-	-
6,151	157,465	142,807	168,950	-	-	-
-	97,736	140,776	206,794	-	-	-
659,232	4,560,674	4,445,483	6,047,956	31,148	32,372	70,756
523,812	4,517,288	4,422,045	5,742,236	30,896	31,951	53,948
523,812	4,086,844	4,124,713	4,752,346	20,987	24,382	28,260
-	261,315	167,142	944,832	7,947	6,490	25,688
-	169,129	130,189	45,058	1,963	1,080	-
135,419	43,386	23,438	305,720	252	420	16,809
123,764	1,859	9,005	148,642	177	-	11,095
-	800	3,288	68,388	-	-	4,590
11,656	7,285	11,058	45,751	75	420	1,124
-	33,443	87	42,939	-	-	-

5. 2019, 2018년도 일반회계 지방세 세목별 총계예산

(단위:백만원)

구 분	합 계			도 본 청	
	2019	2018		2019	2018
		당 초	최 종		당 초
합 계	21,988,574	20,177,082	21,546,145	11,607,700	10,749,800
111 보통세	19,487,221	17,734,779	19,090,772	9,325,100	8,514,400
111-01 취득세	6,795,800	6,199,000	6,759,600	6,795,800	6,199,000
111-02 등록면허세	450,000	453,600	521,000	450,000	453,600
111-03 주민세	458,478	422,797	441,851	-	-
111-04 재산세	3,041,710	2,836,746	2,951,910	-	-
111-05 자동차세	1,769,536	1,778,966	1,743,242	-	-
111-06 레저세	539,400	558,200	523,400	539,400	558,200
111-07 담배소비세	796,119	852,751	830,644	-	-
111-08 지방소비세	1,539,900	1,303,600	1,303,600	1,539,900	1,303,600
111-09 지방소득세	4,096,277	3,329,117	4,015,525	-	-
112 목적세	2,282,600	2,233,200	2,254,800	2,282,600	2,233,200
112-01 지역자원시설세	382,700	354,900	354,900	382,700	354,900
112-02 지방교육세	1,899,900	1,878,300	1,899,900	1,899,900	1,878,300
113 지난년도수입	218,753	209,103	200,573	-	2,200
113-01 지난년도수입	218,753	209,103	200,573	-	2,200

5. 2019, 2018년도 일반회계 지방세 세목별 총계예산

(단위:백만원)

도 본 청	시			군		
	2019 최 종	2018		2019	2018	
당 초		최 종	당 초		최 종	
11,364,600	10,213,144	9,264,162	10,008,705	167,730	163,120	172,840
9,107,600	9,999,791	9,063,059	9,814,012	162,330	157,320	169,160
6,759,600	-	-	-	-	-	-
521,000	-	-	-	-	-	-
-	455,518	419,997	438,911	2,960	2,800	2,940
-	2,989,810	2,787,146	2,898,510	51,900	49,600	53,400
-	1,719,766	1,728,246	1,691,572	49,770	50,720	51,670
523,400	-	-	-	-	-	-
-	775,819	830,651	809,844	20,300	22,100	20,800
1,303,600	-	-	-	-	-	-
-	4,058,877	3,297,017	3,975,175	37,400	32,100	40,350
2,254,800	-	-	-	-	-	-
354,900	-	-	-	-	-	-
1,899,900	-	-	-	-	-	-
2,200	213,353	201,103	194,693	5,400	5,800	3,680
2,200	213,353	201,103	194,693	5,400	5,800	3,680

6. 2019, 2018년도 일반회계 세외수입 세목별 총계예산

(단위:백만원)

구 분	합 계			도 본 청	
	2019	2018		2019	2018
		당 초	최 종		당 초
합 계	2,151,545	2,136,541	2,670,906	432,021	439,013
210 경상적세외수입	1,220,238	1,124,199	1,262,921	64,520	69,413
211 재산임대수입	60,838	52,136	55,215	9,157	8,367
211-01 국유재산임대료	4,183	3,960	4,559	-	-
211-02 공유재산임대료	56,655	48,176	50,656	9,157	8,367
212 사용료수입	321,899	295,995	331,068	16,758	16,810
212-01 도로사용료	67,797	63,175	65,433	5,636	5,738
212-02 하천사용료	12,529	12,200	12,347	7,000	7,000
212-03 하수도사용료	-	-	-	-	-
212-04 상수도사용료	-	-	-	-	-
212-05 시장사용료	6,569	6,582	6,458	-	-
212-07 입장료수입	19,920	18,774	19,703	628	658
212-08 기타사용료	215,085	195,265	227,127	3,494	3,414
213 수수료수입	368,378	334,798	359,825	7,643	7,424
213-01 증지수입	61,630	60,774	62,427	5,432	5,381
213-02 쓰레기처리비용투판매수입	203,835	179,833	197,062	-	-
213-03 재활용품수거판매수입	15,517	14,733	16,028	-	-
213-04 기타수수료	87,395	79,459	84,307	2,211	2,043
214 사업수입	77,386	69,712	83,963	1,290	1,155
214-01 사업장생산수입	31,331	29,766	30,299	663	549
214-02 주차요금수입	8,044	6,433	6,753	287	-
214-04 청산금수입	-	-	-	-	-
214-05 분담금수입	-	-	-	-	-
214-06 매각사업수입	400	306	953	-	306
214-07 배당금수입	3,300	300	11,971	300	300
214-08 의료사업수입	17,838	17,298	17,591	-	-
214-09 기타사업수입	16,474	15,609	16,396	40	-
215 징수교부금수입	308,313	300,856	327,740	18,179	23,941
215-01 징수교부금수입	308,313	300,856	327,740	18,179	23,941
216 이자수입	83,425	70,702	105,110	11,494	11,716
216-01 공공예금이자수입	77,167	61,837	92,842	11,032	11,025
216-02 민간융자금회수이자수입	2	4	5	-	-
216-05 시·군·구융자금회수이자수입	-	-	-	-	-
216-06 기타이자수입	6,256	8,861	12,262	463	691

6. 2019, 2018년도 일반회계 세외수입 세목별 총계예산

(단위:백만원)

도 분 청	시			군		
	2019	2018		2019	2018	
		최 종	당 초		최 종	당 초
546,714	1,666,381	1,647,350	2,051,829	53,143	50,179	72,363
83,687	1,122,467	1,020,163	1,144,630	33,251	34,624	34,605
8,533	50,942	43,051	45,819	740	718	863
-	3,942	3,720	4,270	241	240	289
8,533	47,000	39,331	41,549	499	478	574
16,870	294,344	268,279	303,693	10,797	10,906	10,505
5,738	61,501	56,842	59,130	660	595	565
7,000	5,265	4,938	5,075	264	262	272
-	-	-	-	-	-	-
-	-	-	-	-	-	-
-	6,524	6,507	6,413	45	75	45
658	18,347	17,194	18,215	945	922	830
3,474	202,708	182,798	214,859	8,882	9,052	8,793
7,485	352,672	319,561	344,123	8,063	7,813	8,217
5,381	55,076	54,243	55,887	1,123	1,150	1,159
-	200,435	176,473	193,389	3,400	3,360	3,673
-	15,007	14,183	15,478	510	550	550
2,104	82,154	74,663	79,369	3,030	2,753	2,835
1,210	71,314	64,102	77,361	4,782	4,454	5,392
855	30,668	29,217	29,444	-	-	-
-	7,757	6,433	6,753	-	-	-
-	-	-	-	-	-	-
-	-	-	-	-	-	-
-	-	-	-	400	-	953
110	3,000	-	11,861	-	-	-
-	13,606	12,993	13,304	4,232	4,304	4,286
245	16,284	15,459	15,998	150	150	153
24,579	284,359	269,238	297,376	5,775	7,678	5,785
24,579	284,359	269,238	297,376	5,775	7,678	5,785
25,010	68,836	55,932	76,258	3,095	3,055	3,842
22,025	63,335	48,063	67,306	2,800	2,750	3,512
-	2	4	5	-	-	-
-	-	-	-	-	-	-
2,985	5,498	7,865	8,947	295	305	330

6. 2019, 2018년도 일반회계 세외수입 세목별 총계예산

(단위:백만원)

구 분	합 계			도 본 청	
	2019	2018		2019	2018
		당 초	최 종		당 초
220 임시적세외수입	931,306	1,012,342	1,407,984	367,500	369,600
221 재산매각수입	94,501	170,578	66,209	23,900	3,000
221-01 국유재산매각귀속수입금	-	-	-	-	-
221-02 시·도유재산매각귀속수입금	214	65	584	-	-
221-03 공유재산매각수입금	94,287	170,513	65,626	23,900	3,000
222 부담금	428,195	424,094	533,363	311,608	326,332
222-01 자치단체간부담금	333,832	283,106	308,377	294,603	260,872
222-02 일반부담금	94,364	140,988	224,986	17,005	65,460
223 과징금및과태료등	72,408	68,938	80,734	1,581	1,136
223-01 과징금	7,051	10,102	11,308	506	50
223-02 이행강제금	19,730	14,628	19,031	-	-
223-03 변상금	3,486	3,435	5,160	45	133
223-04 위약금	67	39	179	57	-
223-05 과태료	42,075	40,734	45,056	973	953
224 기타수입	216,800	229,114	498,024	30,411	39,107
224-01 불용품매각대	1,009	741	2,406	47	21
224-02 체납처분수입	8	6	24	-	-
224-03 보상금수납금	500	500	500	-	-
224-04 시·도비반환금수입	800	-	57,298	800	-
224-05 기부금	-	116	716	-	-
224-06 그외수입	214,484	227,751	437,081	29,564	39,086
225 지난연도수입	119,402	119,620	229,654	-	25
225-01 지난연도수입	119,402	119,620	229,654	-	25

6. 2019, 2018년도 일반회계 세외수입 세목별 총계예산

(단위:백만원)

도 분 청	시			군		
	2019	2018		2019	2018	
		최 종	당 초		최 종	당 초
463,027	543,914	627,187	907,199	19,892	15,555	37,758
3,000	69,701	166,258	62,122	900	1,320	1,087
-	-	-	-	-	-	-
-	214	65	584	-	-	-
3,000	69,487	166,193	61,538	900	1,320	1,087
336,029	115,867	97,191	196,511	720	570	823
264,041	39,229	22,234	44,328	-	-	9
71,988	76,638	74,958	152,183	720	570	814
1,209	68,373	65,401	76,468	2,455	2,400	3,056
122	6,342	9,268	10,964	204	785	222
-	18,315	13,853	17,266	1,415	775	1,765
53	3,408	3,279	5,016	33	24	91
56	9	29	123	1	10	
979	40,299	38,973	43,099	802	807	978
122,764	172,272	180,693	344,221	14,117	9,315	31,039
83	821	610	1,442	140	110	881
-	6	5	23	2	1	1
-	500	500	500	-	-	-
57,298	-	-	-	-	-	-
-	-	116	216	-	-	500
65,383	170,945	179,462	342,040	13,975	9,204	29,657
25	117,702	117,645	227,877	1,700	1,950	1,752
25	117,702	117,645	227,877	1,700	1,950	1,752



IV. 2019년도 도 본청 예산개요

- 1. 회계별 총계예산
- 2. 세입 총계예산
- 3. 세출 총계예산(기능별)
- 4. 세출 총계예산(구조별)

1. 회계별 총계예산

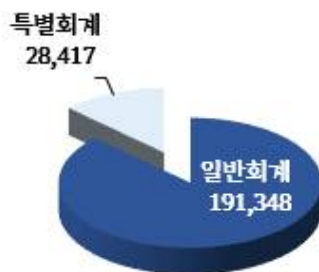
(단위:백만원)

구분	2019년 예산 (A)	2018년예산		2018년 대비 증감			
		당초 (B)	최종 (C)	당초 (A-B)	%	최종 (A-C)	%
합계	24,373,139	21,976,521	24,016,845	2,396,618	10.9	356,294	1.5
I. 일반회계	21,097,444	19,134,837	20,885,499	1,962,607	10.3	211,945	1.0
II. 특별회계	3,275,695	2,841,684	3,131,346	434,011	15.3	144,349	4.6
가. 공기업특별회계	353,428	294,190	324,948	59,238	20.1	28,480	8.8
판교테크노밸리	190,594	181,948	184,454	8,646	4.8	6,140	3.3
한류월드 조성	128,034	87,542	112,237	40,492	46.3	15,797	14.1
고덕국제화계획지구	34,800	24,700	28,256	10,100	40.9	6,544	23.2
나. 기타특별회계	2,922,267	2,547,494	2,806,399	374,773	14.7	115,868	4.1
의료급여기금	1,386,403	1,163,767	1,188,020	222,636	19.1	198,383	16.7
팔당호관리	6,646	5,442	6,761	1,204	22.1	△115	△1.7
학교용지부담금	189,524	88,391	178,839	101,133	114.4	10,686	6.0
광역교통시설	235,802	219,115	276,826	16,687	7.6	△41,024	△14.8
임진강유역담주변정비	-	279	284	△279	△100.0	△284	△100.0
도시재정비촉진	7,130	9,343	9,256	△2,212	△23.7	△2,126	△23.0
공유재산관리	-	50,330	60,334	△50,330	△100.0	△60,334	△100.0
지역균형발전	42,690	48,807	48,874	△6,117	△12.5	△6,184	△12.7
소방안전	980,857	941,000	982,846	39,857	4.2	△1,989	△0.2
도시재생	73,214	21,020	54,360	52,194	-	18,854	34.7

(단위:억원)



[2019년 당초]



[2018년 당초]



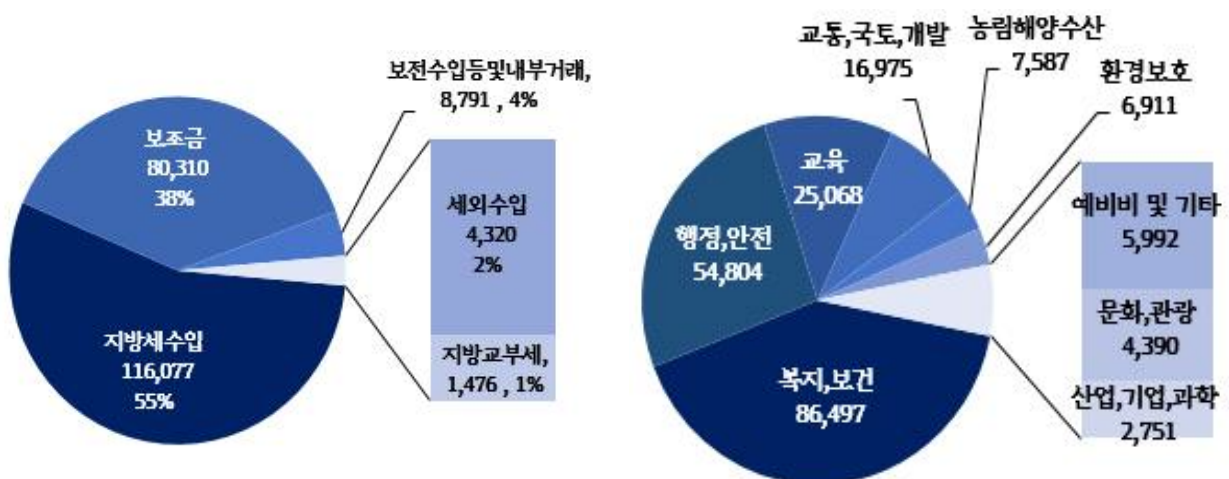
[2018년 최종]

2. 세입 총계예산

(단위:백만원)

구 분	2019년 예 산 (A)	2018년 예산규모		2018년 대비 증감				
		당 초 (B)	최 종 (C)	당 초 (A-B)	%	최 종 (A-C)	%	
합 계	24,373,139	21,976,521	24,016,845	2,396,618	10.9	356,294	1.5	
일반회계	소 계	21,097,444	19,134,837	20,885,499	1,962,607	10.3	211,945	1.0
	1. 지방세 수입	11,607,700	10,749,800	11,364,600	857,900	8.0	243,100	2.1
	2. 세외수입	432,021	439,013	546,714	△6,992	△1.6	△114,693	△21.0
	·경상적 세외수입	64,520	69,413	83,687	△4,892	△7.0	△19,166	△22.9
	·임시적 세외수입	367,500	369,600	463,027	△2,100	△0.6	△95,527	△20.6
	3. 지방교부세	147,636	127,496	170,024	20,140	15.8	△22,388	△13.2
	4. 보조금	8,030,973	6,812,638	7,112,566	1,218,334	17.9	918,406	12.9
	5. 지방채	-	-	-	-	0.0	-	0.0
6. 보전수입등 및 내부거래	879,115	1,005,890	1,691,595	△126,775	△12.6	△812,480	△48.0	
특별회계	소 계	3,275,695	2,841,684	3,131,346	434,011	15.3	144,349	4.6
	1. 지방세 수입	-	-	-	-	0.0	-	0.0
	2. 세외수입	346,083	389,283	424,163	△43,201	△11.1	△78,081	△18.4
	·경상적 세외수입	23,636	47,446	47,905	△23,809	△50.2	△24,268	△50.7
	·임시적 세외수입	322,446	341,838	376,259	△19,391	△5.7	△53,812	△14.3
	3. 지방교부세	42,740	42,000	51,079	740	1.8	△8,339	△16.3
	4. 보조금	1,192,322	967,326	1,021,949	224,996	23.3	170,373	16.7
	5. 지방채	-	-	-	-	0.0	-	0.0
6. 보전수입등 및 내부거래	1,694,550	1,443,075	1,634,155	251,476	17.4	60,395	3.7	

(단위:억원)



3. 세출 총계예산(기능별)

(단위:백만원)

구분	2019년도 (A)	2018년 예산규모		2018년 대비 증감				
		당 초 (B)	최 종 (C)	당 초 (A-B)	%	최 종 (A-C)	%	
합계	24,373,139	21,976,521	24,016,845	2,396,618	10.9	356,294	1.5	
일 반 회 계	소계	21,097,444	19,134,837	20,885,499	1,962,607	10.3	211,945	1.0
	일반공공행정	4,411,063	4,038,678	4,623,334	372,385	9.2	△212,271	△4.6
	공공질서및안전	1,069,352	947,917	969,124	121,435	12.8	100,228	10.3
	교육	2,506,776	2,666,174	3,056,507	△159,397	△6.0	△549,730	△18.0
	문화및관광	439,013	418,121	468,756	20,892	5.0	△29,742	△6.3
	환경보호	691,078	665,549	669,058	25,529	3.8	22,020	3.3
	사회복지	8,191,713	6,836,691	6,936,947	1,355,022	19.8	1,254,766	18.1
	보건	457,991	386,734	385,546	71,257	18.4	72,446	18.8
	농림해양수산	758,654	609,964	656,854	148,690	24.4	101,800	15.5
	산업·중소기업	243,181	231,996	292,194	11,185	4.8	△49,014	△16.8
	수송및교통	904,269	1,084,429	1,324,576	△180,160	△16.6	△420,307	△31.7
	국토및지역개발	793,232	698,519	925,472	94,713	13.6	△132,240	△14.3
	과학기술	31,879	45,611	50,033	△13,732	△30.1	△18,155	△36.3
	예비비	185,722	91,352	106,827	94,370	103.3	78,895	73.9
	기타	413,521	413,101	420,271	420	0.1	△6,751	△1.6
특 별 회 계	소계	3,275,695	2,841,684	3,131,346	434,011	15.3	144,349	4.6
	일반공공행정	28,920	67,850	82,528	△38,930	△57.4	△53,608	△65.0
	공공질서및안전	240,613	250,206	282,904	△9,593	△3.8	△42,291	△14.9
	교육	189,524	88,391	178,839	101,133	114.4	10,686	6.0
	문화및관광	127,968	86,474	111,345	41,494	48.0	16,623	14.9
	환경보호	4,196	1,101	1,303	3,095	281.0	2,893	222.1
	사회복지	1,386,306	1,163,675	1,187,926	222,631	19.1	198,381	16.7
	보건	-	-	-	-	0.0	-	0.0
	농림해양수산	-	-	-	-	0.0	-	0.0
	산업·중소기업	-	-	-	-	0.0	-	0.0
	수송및교통	235,802	219,115	276,826	16,687	7.6	△41,024	△14.8
	국토및지역개발	128,866	86,590	119,631	42,276	48.8	9,235	7.7
	과학기술	190,199	181,552	184,058	8,647	4.8	6,141	3.3
	예비비	-	-	-	-	0.0	-	0.0
	기타	743,300	696,729	705,988	46,571	6.7	37,312	5.3

4. 세출 총계예산(구조별)

가. 총괄

(단위:백만원)

구 분	2019년 예산 (A)		2018년 예산				증감률(%)	
		%	당초 (B)	%	최종 (C)	%	당초예산 대비(A/B)	최종예산 대비(A/C)
합 계	24,373,139	100.0	21,976,521	100.0	24,016,845	100.0	10.9	1.5
정책사업	21,743,631	89.2	19,491,084	88.7	21,130,126	88.0	11.6	2.9
지체사업	10,928,789	44.8	10,300,704	46.9	11,495,021	47.9	6.1	△4.9
보조사업	10,814,842	44.4	9,190,380	41.8	9,635,105	40.1	17.7	12.2
행정운영경비	1,156,821	4.7	1,067,798	4.9	1,080,168	4.5	8.3	7.1
재무활동	1,472,688	6.0	1,417,639	6.5	1,806,551	7.5	3.9	△18.5

나. 일반회계

(단위:백만원)

구 분	2019년 예산 (A)		2018년 예산				증감률(%)	
		%	당초 (B)	%	최종 (C)	%	당초예산 대비(A/B)	최종예산 대비(A/C)
합 계	21,097,444	86.6	19,134,837	87.1	20,885,499	87.0	10.3	1.0
정책사업	19,269,291	79.1	17,438,227	79.3	18,817,466	78.4	10.5	2.4
지체사업	9,983,402	41.0	9,496,226	43.2	10,515,185	43.8	5.1	△5.1
보조사업	9,285,889	38.1	7,942,000	36.1	8,302,281	34.6	16.9	11.8
행정운영경비	413,521	1.7	371,069	1.7	374,465	1.6	11.4	10.4
재무활동	1,414,632	5.8	1,325,541	6.0	1,693,568	7.1	6.7	△16.5

다. 특별회계

(단위:백만원)

구 분	2019년 예산 (A)		2018년 예산				증감률(%)	
		%	당초 (B)	%	최종 (C)	%	당초예산 대비(A/B)	최종예산 대비(A/C)
합 계	3,275,695	13.4	2,841,684	12.9	3,131,346	13.0	15.3	4.6
정책사업	2,474,339	10.2	2,052,858	9.3	2,312,660	9.6	20.5	7.0
지체사업	945,386	3.9	804,477	3.7	979,836	4.1	17.5	△3.5
보조사업	1,528,953	6.3	1,248,380	5.7	1,332,825	5.5	22.5	14.7
행정운영경비	743,300	3.0	696,729	3.2	705,703	2.9	6.7	5.3
재무활동	58,056	0.2	92,097	0.4	112,983	0.5	△37.0	△48.6



V. 2019년도 시·군 예산개요

1. 시·군 총계예산(총괄)
2. 시·군별 총계예산
3. 시·군별 예산현황

1. 시·군 총계예산(총괄)

가. 총괄

(단위:백만원)

구분	2019년도 (A)	2018년도		2017예산			
		당초(B)	최종(C)	당초 (A-B)	%	최종 (A-c)	%
계	37,988,577	34,947,616	42,086,706	3,040,961	8.7	△4,098,129	△9.7
일 반 회 계	29,309,497	26,301,405	31,783,741	3,008,092	11.4	△2,474,244	△7.8
특 별 회 계	8,679,080	8,646,211	10,302,966	32,869	0.4	△1,623,885	△15.8
공 기 업	5,263,542	5,194,892	6,134,077	68,650	1.3	△870,536	△14.2
기 타	3,415,539	3,451,319	4,168,888	△35,781	△1.0	△753,349	△18.1

나. 일반회계 세입 총계예산

(단위:백만원)

구분	2019년도 (A)	2018년도		2017예산			
		당초(B)	최종(C)	당초 (A-B)	%	최종 (A-c)	%
계	29,309,497	26,301,405	31,783,741	3,008,092	11.4	△2,474,244	△7.8
지 방 세 수 입	10,380,874	9,427,282	10,181,545	953,592	10.1	199,328	2.0
세 외 수 입	1,719,524	1,697,529	2,124,192	21,995	1.3	△404,668	△19.1
경상적세외수입	1,155,718	1,054,787	1,179,235	100,931	9.6	△23,516	△2.0
임시적세외수입	563,806	642,742	944,957	△78,936	△12.3	△381,151	△40.3
지 방 교 부 세	3,031,498	2,736,420	3,972,513	295,078	10.8	△941,016	△23.7
조 정 교 부 금	2,633,263	2,573,378	3,188,020	59,885	2.3	△554,757	△17.4
보 조 금	9,519,342	8,180,365	8,572,018	1,338,978	16.4	947,324	11.1
국고보조금등	7,206,565	6,210,068	6,344,393	996,497	16.0	862,172	13.6
도비보조금등	2,312,777	1,970,297	2,227,625	342,480	17.4	85,152	3.8
지 방 채	89,723	58,711	83,111	31,020	52.8	6,612,000	8.0
보전수입등 내부거래	1,935,272	1,627,721	3,662,341	307,552	18.9	△1,727,068	△47.2

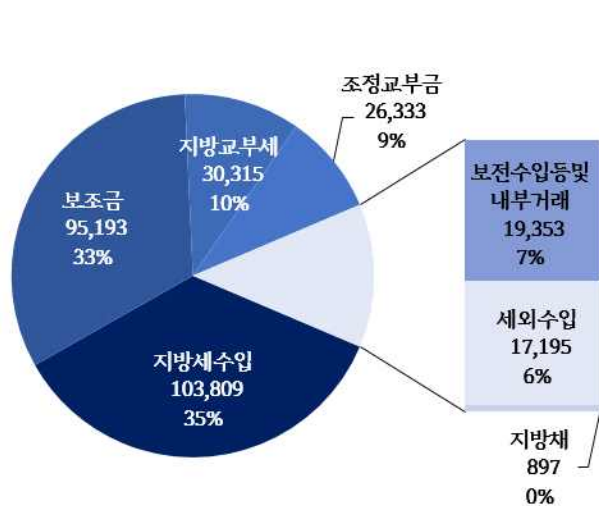
1. 시·군 총계예산(총괄)

다. 일반회계 세출 총계예산

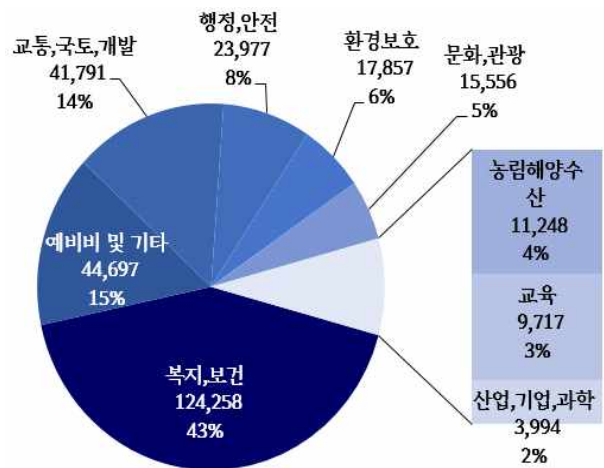
(단위:백만원)

구분	2019년도 (A)	2018년도		2017예산			
		당초(B)	최종(C)	당초 (A-B)	%	최종 (A-c)	%
합 계	29,309,497	26,301,405	31,783,741	3,008,092	11.4	△2,474,244	△7.8
일반공공행정	2,135,078	2,087,732	2,714,926	47,346	2.3	△579,847	△21.4
공공질서및안전	262,653	241,404	333,542	21,249	8.8	△70,889	△21.3
교육	971,717	834,295	943,268	137,422	16.5	28,448	3.0
문화및관광	1,555,642	1,552,424	2,062,567	3,218	0.2	△506,925	△24.6
환경보호	1,785,685	1,537,854	1,758,519	247,831	16.1	27,166	1.5
사회복지	11,735,698	9,996,834	10,353,337	1,738,864	17.4	1,382,361	13.4
보건	690,055	651,086	703,189	38,969	6.0	△13,134	△1.9
농림해양수산	1,124,836	1,052,796	1,315,430	72,040	6.8	△190,594	△14.5
산업·중소기업	398,092	374,557	524,117	23,535	6.3	△126,024	△24.0
수송및교통	2,634,605	2,551,580	3,844,623	83,025	3.3	△1,210,018	△31.5
국토및지역개발	1,544,466	1,408,414	2,245,971	136,052	9.7	△701,505	△31.2
과학기술	1,266	185	171	1,081	584.0	1,095	639.9
예비비	580,986	444,221	1,312,680	136,765	30.8	△731,695	△55.7
기타	3,888,717	3,568,023	3,671,402	320,695	9.0	217,316	5.9

(단위:억원)



2019년 일반회계 세입



2019년 일반회계 세출

2. 시·군별 총계예산

가. 총괄(일반+특별회계)

(단위:백만원)

구분	2019년도 (A)	2018년도		2017예산			
		당초(B)	최종(C)	당초 (A-B)	%	최종 (A-c)	%
시 군 계	37,988,577	34,947,616	42,086,706	3,040,961	8.7	△4,098,129	△9.7
시 계	36,506,950	33,612,149	40,327,340	2,894,801	8.6	△3,820,390	△9.5
수원시	2,776,758	2,729,233	3,018,035	47,525	1.7	△241,277	△8.0
성남시	3,012,903	3,001,456	3,298,451	11,448	0.4	△285,547	△8.7
고양시	2,290,983	2,023,438	2,343,745	267,546	13.2	△52,761	△2.3
용인시	2,265,483	2,214,952	2,561,839	50,531	2.3	△296,356	△11.6
부천시	1,902,512	1,776,723	2,044,943	125,789	7.1	△142,432	△7.0
안산시	2,216,464	2,145,466	2,412,929	70,998	3.3	△196,464	△8.1
안양시	1,450,701	1,348,907	1,443,576	101,794	7.5	7,126	0.5
남양주시	1,550,579	1,387,110	1,755,367	163,469	11.8	△204,788	△11.7
화성시	2,516,916	2,274,569	2,797,515	242,347	10.7	△280,600	△10.0
평택시	1,662,330	1,458,213	1,827,880	204,118	14.0	△165,549	△9.1
의정부시	1,080,371	980,352	1,127,723	100,020	10.2	△47,352	△4.2
시흥시	1,600,953	1,812,067	2,055,236	△211,113	△11.7	△454,282	△22.1
파주시	1,283,592	1,110,048	1,365,157	173,544	15.6	△81,565	△6.0
광명시	821,149	757,699	879,841	63,450	8.4	△58,692	△6.7
김포시	1,189,293	1,020,103	1,338,849	169,190	16.6	△149,556	△11.2
군포시	744,122	636,379	733,521	107,743	16.9	10,601	1.4
광주시	1,023,133	886,887	1,275,517	136,246	15.4	△252,384	△19.8
이천시	1,018,377	836,618	1,119,655	181,758	21.7	△101,278	△9.0
양주시	771,815	698,554	800,990	73,261	10.5	△29,175	△3.6
오산시	645,001	564,129	733,053	80,871	14.3	△88,052	△12.0
구리시	580,917	506,494	610,208	74,423	14.7	△29,291	△4.8
안성시	822,000	706,886	916,008	115,114	16.3	△94,009	△10.3
포천시	600,731	537,403	925,143	63,327	11.8	△324,412	△35.1
의왕시	464,230	406,561	478,867	57,669	14.2	△14,637	△3.1
하남시	673,601	582,642	729,635	90,959	15.6	△56,034	△7.7
여주시	690,809	543,021	837,801	147,787	27.2	△146,992	△17.5
동두천시	466,870	411,513	484,552	55,357	13.5	△17,682	△3.6
과천시	384,357	254,728	411,308	129,629	50.9	△26,951	△6.6
군 계	1,481,627	1,335,467	1,759,366	146,160	10.9	△277,739	△15.8
양평균	636,935	553,001	677,745	83,934	15.2	△40,810	△6.0
가평균	435,835	400,305	520,979	35,530	8.9	△85,145	△16.3
연천군	408,858	382,161	560,642	26,697	7.0	△151,784	△27.1

2. 시·군별 총계예산

나. 일반회계 총계예산

(단위:백만원)

구분	2019년도 (A)	2018년도		2017예산			
		당초(B)	최종(C)	당초 (A-B)	%	최종 (A-c)	%
시 군 계	29,309,497	26,301,405	31,783,741	3,008,092	11.4	△2,474,244	△7.8
시 계	28,047,443	25,195,544	30,306,184	2,851,899	11.3	△2,258,741	△7.5
수원시	2,279,469	2,025,557	2,293,292	253,912	12.5	△13,823	△0.6
성남시	2,089,323	2,052,577	2,279,438	36,746	1.8	△190,115	△8.3
고양시	1,804,803	1,577,922	1,861,535	226,881	14.4	△56,732	△3.0
용인시	1,948,969	1,865,532	2,159,307	83,437	4.5	△210,338	△9.7
부천시	1,419,102	1,276,843	1,381,966	142,258	11.1	37,136	2.7
안산시	1,432,236	1,352,740	1,591,538	79,495	5.9	△159,302	△10.0
안양시	1,095,285	1,038,824	1,104,212	56,461	5.4	△8,927	△0.8
남양주시	1,270,526	1,136,596	1,403,782	133,931	11.8	△133,256	△9.5
화성시	1,941,005	1,769,326	2,147,484	171,679	9.7	△206,479	△9.6
평택시	1,320,067	1,165,360	1,366,483	154,707	13.3	△46,416	△3.4
의정부시	845,607	759,070	896,882	86,537	11.4	△51,275	△5.7
시흥시	933,169	850,767	1,030,793	82,403	9.7	△97,623	△9.5
파주시	1,043,740	862,022	1,076,551	181,719	21.1	△32,810	△3.0
광명시	657,998	614,321	715,042	43,678	7.1	△57,043	△8.0
김포시	858,640	707,917	957,650	150,722	21.3	△99,011	△10.3
군포시	555,633	498,955	568,167	56,678	11.4	△12,534	△2.2
광주시	809,035	700,547	968,169	108,488	15.5	△159,134	△16.4
이천시	838,370	679,836	945,523	158,534	23.3	△107,153	△11.3
양주시	641,994	558,426	653,654	83,568	15.0	△11,660	△1.8
오산시	540,435	466,597	575,366	73,837	15.8	△34,931	△6.1
구리시	428,869	358,363	450,802	70,506	19.7	△21,933	△4.9
안성시	697,445	592,751	777,536	104,694	17.7	△80,091	△10.3
포천시	546,829	486,425	805,726	60,404	12.4	△258,896	△32.1
의왕시	359,928	337,391	391,693	22,537	6.7	△31,765	△8.1
하남시	486,827	429,241	542,404	57,586	13.4	△55,577	△10.2
여주시	551,691	447,931	640,970	103,760	23.2	△89,279	△13.9
동두천시	412,528	354,091	409,890	58,437	16.5	2,639	0.6
과천시	237,921	229,615	310,333	8,305	3.6	△72,412	△23.3
군 계	1,262,053	1,105,861	1,477,556	156,193	14.1	△215,503	△14.6
양평균	522,194	447,271	566,298	74,923	16.8	△44,104	△7.8
가평균	377,641	336,330	441,627	41,311	12.3	△63,986	△14.5
연천군	362,219	322,260	469,631	39,959	12.4	△107,413	△22.9

2. 시·군별 총계예산

다. 특별회계 총계예산

(단위:백만원)

구분	2019년도 (A)	2018년도		2017예산			
		당초(B)	최종(C)	당초 (A-B)	%	최종 (A-c)	%
시 군 계	8,679,080	8,646,211	10,302,966	32,869	0.4	△1,623,885	△15.8
시 계	8,459,507	8,416,605	10,021,156	42,902	0.5	△1,561,649	△15.6
수원시	497,289	703,675	724,743	△206,386	△29.3	△227,454	△31.4
성남시	923,581	948,879	1,019,013	△25,298	△2.7	△95,432	△9.4
고양시	486,180	445,515	482,210	40,665	9.1	3,971	0.8
용인시	316,514	349,420	402,532	△32,906	△9.4	△86,018	△21.4
부천시	483,410	499,879	662,978	△16,469	△3.3	△179,568	△27.1
안산시	784,229	792,726	821,391	△8,497	△1.1	△37,162	△4.5
안양시	355,416	310,083	339,364	45,333	14.6	16,052	4.7
남양주시	280,053	250,514	351,585	29,539	11.8	△71,532	△20.3
화성시	575,911	505,244	650,031	70,668	14.0	△74,120	△11.4
평택시	342,263	292,853	461,397	49,411	16.9	△119,133	△25.8
의정부시	234,764	221,281	230,841	13,483	6.1	3,923	1.7
시흥시	667,784	961,300	1,024,443	△293,516	△30.5	△356,659	△34.8
파주시	239,851	248,026	288,606	△8,175	△3.3	△48,755	△16.9
광명시	163,151	143,378	164,799	19,773	13.8	△1,649	△1.0
김포시	330,653	312,185	381,199	18,468	5.9	△50,545	△13.3
군포시	188,489	137,424	165,354	51,064	37.2	23,135	14.0
광주시	214,098	186,340	307,348	27,758	14.9	△93,249	△30.3
이천시	180,007	156,783	174,132	23,224	14.8	5,875	3.4
양주시	129,821	140,128	147,336	△10,307	△7.4	△17,515	△11.9
오산시	104,566	97,532	157,687	7,034	7.2	△53,121	△33.7
구리시	152,048	148,131	159,406	3,917	2.6	△7,358	△4.6
안성시	124,555	114,135	138,473	10,420	9.1	△13,917	△10.1
포천시	53,901	50,978	119,417	2,924	5.7	△65,515	△54.9
의왕시	104,302	69,170	87,175	35,132	50.8	17,128	19.6
하남시	186,774	153,401	187,231	33,373	21.8	△457	△0.2
여주시	139,118	95,090	196,831	44,028	46.3	△57,713	△29.3
동두천시	54,342	57,422	74,663	△3,080	△5.4	△20,321	△27.2
과천시	146,436	25,112	100,975	121,324	483.1	45,461	45.0
군 계	219,573	229,606	281,809	△10,033	△4.4	△62,236	△22.1
양평균	114,741	105,730	111,447	9,011	8.5	3,294	3.0
가평균	58,194	63,975	79,352	△5,781	△9.0	△21,159	△26.7
연천군	46,639	59,901	91,010	△13,262	△22.1	△44,372	△48.8

3. 시·군·별 예산현황 - 수원시

가. 총괄

(단위:백만원)

구 분	2019 예산	2018 예산			
		당초	%	최종	%
계	2,776,758	2,729,233	1.7	3,018,035	△8.0
일반회계	2,279,469	2,025,557	12.5	2,293,292	△0.6
특별회계	497,289	703,675	△29.3	724,743	△31.4
공기업	300,958	416,264	△27.7	372,051	△19.1
기타	196,332	287,411	△31.7	352,692	△44.3

나. 일반회계 세입 총계예산

(단위:백만원)

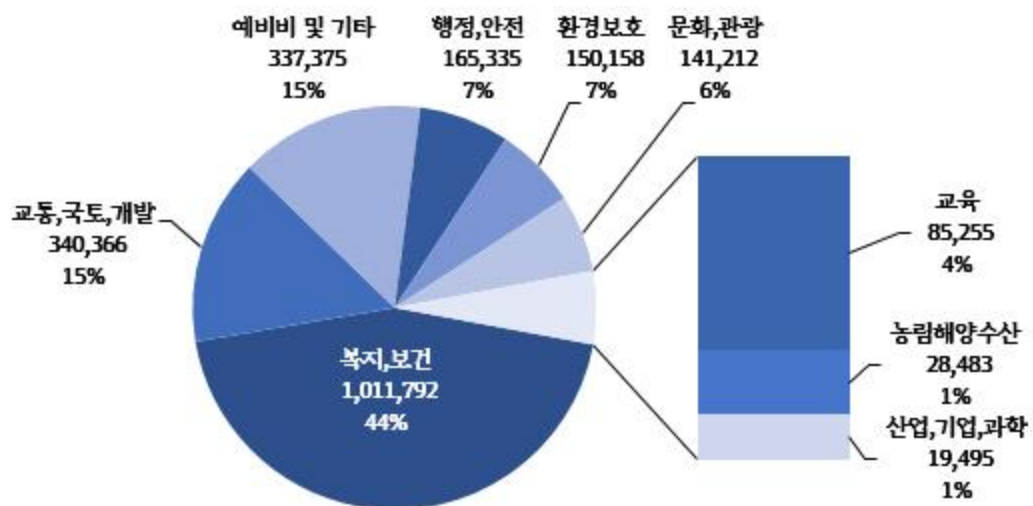
구 분	2019 예산	2018 예산			
		당초	%	최종	%
계	2,279,469	2,025,557	12.5	2,293,292	△0.6
지방세	962,192	879,670	9.4	1,000,170	△3.8
세외수입	183,894	119,208	54.3	141,641	29.8
지방교부세	9,000	9,000	-	24,053	△62.6
조정교부금	175,000	197,000	△11.2	210,090	△16.7
보조금	743,860	644,968	15.3	653,189	13.9
국고보조금등	567,353	494,912	14.6	497,778	14.0
도비보조금등	176,507	150,057	17.6	155,410	13.6
지방채	75,523	45,711	65.2	70,111	7.7
보전수입등및내부거래	130,000	130,000	-	194,038	△33.0

3. 시·군별 예산현황 - 수원시

다. 일반회계 세출 총계예산(기능별)

(단위:백만원)

구분	2019년도 (A)	2018년도		증감			
		당초(B)	최종(C)	당초 (A-B)	%	최종 (A-C)	%
합 계	2,279,469	2,025,557	2,293,292	253,913	12.5	△13,820	△0.6
일반공공행정	152,644	124,666	141,390	27,978	22.4	11,254	8.0
공공질서및안전	12,691	10,113	16,796	2,578	25.5	△4,105	△24.4
교육	85,255	31,224	42,911	54,031	173.0	42,344	98.7
문화및관광	141,212	182,440	206,450	△41,228	△22.6	△65,238	△31.6
환경보호	150,158	122,071	131,493	28,087	23.0	18,665	14.2
사회복지	964,479	821,185	828,020	143,294	17.4	136,459	16.5
보건	47,313	44,994	46,824	2,319	5.2	489	1.0
농림해양수산	28,483	68,294	80,609	△39,811	△58.3	△52,126	△64.7
산업·중소기업	19,495	39,096	49,789	△19,601	△50.1	△30,294	△60.8
수송및교통	153,273	169,003	237,121	△15,730	△9.3	△83,848	△35.4
국토및지역개발	187,093	114,551	186,305	72,542	63.3	788	0.4
과학기술	-	-	-	-	-	-	-
예비비	20,072	10,452	40,486	9,620	92.0	△20,414	△50.4
기타	317,303	287,469	285,097	29,834	10.4	32,206	11.3



3. 시·군·별 예산현황 - 수원시

라. 회계별 총계예산규모

(단위:백만원)

구분	2019년 예산 (A)	2018년예산			
		당초 (B)	%	최종 (C)	%
합계	2,776,758	2,729,233	1.7	3,018,035	△8.0
I. 일반회계	2,279,469	2,025,557	12.5	2,293,292	△0.6
II. 특별회계	497,289	703,675	△29.3	724,743	△31.4
가. 공기업특별회계	300,958	416,264	△27.7	372,051	△19.1
상수도	114,372	110,498	3.5	120,044	△4.7
하수도	148,007	137,434	7.7	148,258	△0.2
공영개발	38,578	168,332	△77.1	103,749	△62.8
나. 기타특별회계	196,332	287,411	△31.7	352,692	△44.3
도시교통사업	54,062	54,877	△1.5	71,815	△24.7
의료급여기금	7,569	6,451	17.3	6,833	10.8
대지보상	1,556	1,406	10.7	1,806	△13.8
도시개발	108,192	99,841	8.4	106,826	1.3
폐기물처리시설	8,440	9,565	△11.8	10,657	△20.8
컨벤션센터건립	16,513	115,271	△85.7	154,628	△89.3
발전소주변지역지원사업	-	-	-	127	△100

3. 시·군별 예산현황 - 수원시

마. 국도비 사업

(단위:백만원)

구 분		건수	투 자 재 원			
			계	국 비	도 비	시군비
합 계	계	869	1,064,130	580,566	178,328	305,237
	국 고 보 조	498	837,438	580,566	84,637	172,236
	도 비 보 조	371	226,692	-	93,691	133,001
일회 반계	계	851	1,026,510	567,353	176,507	282,651
	국 고 보 조	481	800,468	567,353	83,010	150,105
	도 비 보 조	370	226,042	-	93,496	132,546
기특회 타별계	계	12	12,669	2,620	346	9,703
	국 고 보 조	11	12,019	2,620	151	9,248
	도 비 보 조	1	650	-	195	455
공특회 기업별계	계	6	24,951	10,592	1,476	12,883
	국 고 보 조	6	24,951	10,592	1,476	12,883
	도 비 보 조	-	-	-	-	-

3. 시·군별 예산현황 - 수원시

바. 주요투자사업 내역

(단위:백만원)

사업명	사업량 (사업기간)	총 사업비	기 투자액	2019년예산액				향후 투자
				계	국비	도비	시군비	
계	10건	778,410	328,498	107,063	9,869	2,011	95,183	342,849
화물공영차고지조 성	A=20,612㎡ (주차면수110 면) (2015~2019)	20,004	15,004	5,000	-	-	5,000	-
시민안전체험관·청 년혁신융복합연계 건립	A=7,3206㎡ (지상3층,지하1 층) (2019~2021)	25,998	681	3,900	-	-	3,900	21,417
수원성곽내한옥마 을조성	A=2,736㎡ (지상1층,지하1 층) (2017~2021)	19,200	3,320	4,500	-	-	4,500	11,380
수원시사회복지타 운건립	A=7,600㎡ (지상3층,지하2 층) (2017~2020)	21,770	1,151	9,514	470	235	8,809	11,105
수원시마음건강치 유센터건립	A=10,316㎡ (지하3층,지상8 층) (2016~2020)	30,034	4,600	1,519	-	-	1,519	23,915
수원시의회복합청 사건립	A=22,356㎡ (지하3층,지상 10층) (2017~2021)	61,045	800	22,516	-	-	22,516	37,729
음식물자원화시설 중설	A=2,445.7㎡ (시설용량100톤 /일) (2017~2020)	27,100	11,509	7,188	409	-	6,779	8,403
친환경황구지천하 수처리장건설	A=77,500㎡ (시 설 용 량 45,000톤/일) (2016~2020)	128,543	16,000	27,102	2,201	1,101	23,800	85,441
수원컨벤션센터건 립	A=97,620㎡ (지하2층,지상5 층) (2014~2019)	338,605	227,413	7,192	-	-	7,192	104,000
농수산물도매시장 시설 현대화	A=49,867㎡ (지하1층,지상3 층) (2012~2020)	106,111	48,020	18,632	6,789	675	11,168	39,459

3. 시·군·별 예산현황 - 고양시

가. 총괄

(단위:백만원)

구 분	2019 예산	2018 예산			
		당초	%	최종	%
계	2,290,983	2,023,438	13.2	2,343,745	△2.3
일반회계	1,804,803	1,577,922	14.4	1,861,535	△3.0
특별회계	486,180	445,515	9.1	482,210	0.8
공기업	282,450	266,860	5.8	281,753	0.2
기타	203,730	178,656	14.0	200,456	1.6

나. 일반회계 세입 총계예산

(단위:백만원)

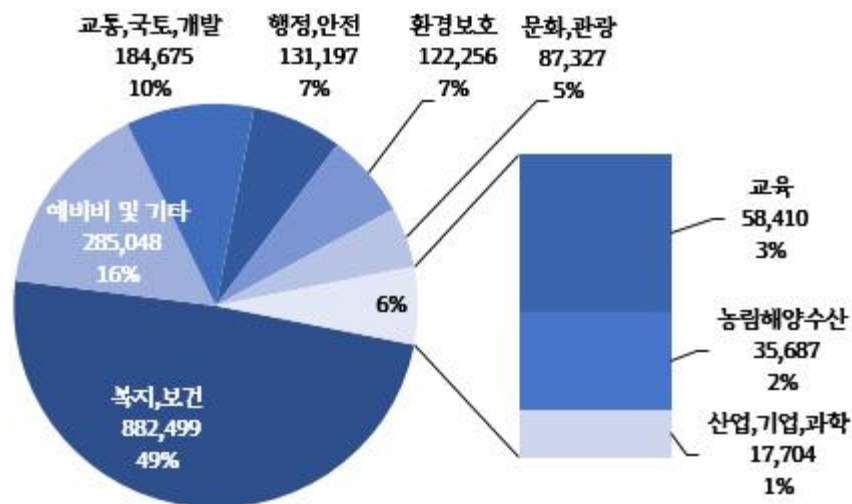
구 분	2019 예산	2018 예산			
		당초	%	최종	%
계	1,804,803	1,577,922	14.4	1,861,535	△3.0
지방세	584,500	561,500	4.1	561,500	4.1
세외수입	114,660	102,753	11.6	118,111	△2.9
지방교부세	146,000	104,700	39.4	261,451	△44.2
조정교부금	173,266	140,000	23.8	179,720	△3.6
보조금	662,645	561,924	17.9	569,929	16.3
국고보조금등	505,187	436,201	15.8	432,841	16.7
도비보조금등	157,459	125,723	25.2	137,089	14.9
지방채	-	-	-	-	-
보전수입등및내부거래	123,732	107,045	15.6	170,824	△27.6

3. 시·군별 예산현황 - 고양시

다. 일반회계 세출 총계예산(기능별)

(단위:백만원)

구분	2019년도 (A)	2018년도		증감			
		당초(B)	최종(C)	당초 (A-B)	%	최종 (A-C)	%
합 계	1,804,803	1,577,922	1,861,535	226,881	14.4	△56,732	△3.0
일반공공행정	107,314	114,287	123,187	△6,973	△6.1	△15,873	△12.9
공공질서및안전	23,883	27,703	34,547	△3,820	△13.8	△10,664	△30.9
교육	58,410	48,701	67,799	9,709	19.9	△9,389	△13.8
문화및관광	87,327	63,965	81,566	23,362	36.5	5,761	7.1
환경보호	122,256	100,252	110,113	22,004	21.9	12,143	11.0
사회복지	839,391	718,050	736,884	121,341	16.9	102,507	13.9
보건	43,108	39,641	39,746	3,467	8.7	3,362	8.5
농림해양수산	35,687	22,287	31,048	13,400	60.1	4,639	14.9
산업·중소기업	17,704	17,755	29,693	△51	△0.3	△11,989	△40.4
수송및교통	102,547	100,730	189,713	1,817	1.8	△87,166	△45.9
국토및지역개발	82,128	60,552	95,349	21,576	35.6	△13,221	△13.9
과학기술	-	-	-	-	-	-	-
예비비	22,483	19,189	77,710	3,294	17.2	△55,227	△71.1
기타	262,565	244,810	244,180	17,755	7.3	18,385	7.5



3. 시·군·별 예산현황 - 고양시

라. 회계별 총계예산규모

(단위:백만원)

구분	2019년 예산 (A)	2018년예산			
		당초 (B)	%	최종 (C)	%
합계	2,290,983	2,023,438	13.2	2,343,745	△2.3
I. 일반회계	1,804,803	1,577,922	14.4	1,861,535	△3.0
II. 특별회계	486,180	445,515	9.1	482,210	0.8
가. 공기업특별회계	282,450	266,860	5.8	281,753	0.2
상수도	159,446	158,061	0.9	160,644	△0.7
하수도	123,004	108,799	13.1	121,109	1.6
나. 기타특별회계	203,730	178,656	14.0	200,456	1.6
의료급여기금	7,407	5,971	24.0	6,776	9.3
저소득주민생활안정자금	631	201	213.9	664	△5.0
도시교통사업	72,900	69,278	5.2	76,732	△5.0
구획정리사업	9,481	9,996	△5.2	11,053	△14.2
생활폐기물처리시설	21,920	8,752	150.5	8,946	145.0
장기미집행시설대지보상	900	-	순증	104	765.4
한국국제전시장개발사업	49,696	66,888	△25.7	67,034	△25.9
발전소주변지역지원사업	-	-	0.0	137	△100
기반시설	-	15	△100	260	△100
도시재정비촉진	853	833	2.4	852	0.1
공유임야	28,670	16,722	71.5	16,812	70.5
도시재생	11,272	-	순증	11,086	1.7

3. 시·군별 예산현황 - 고양시

마. 국도비 사업

(단위:백만원)

구 분		건수	투 자 재 원			
			계	국 비	도 비	시군비
합 계	계	666	921,215	523,444	161,874	235,896
	국 고 보 조	353	744,421	523,444	71,816	149,161
	도 비 보 조	313	176,793	-	90,058	86,735
일회 반계	계	634	882,068	505,187	157,459	219,423
	국 고 보 조	328	707,395	505,187	68,504	133,704
	도 비 보 조	306	174,673	-	88,954	85,719
기특회 타별계	계	24	21,499	7,137	4,029	10,333
	국 고 보 조	18	19,409	7,137	2,933	9,339
	도 비 보 조	6	2,090	-	1,096	994
공특회 기업별계	계	8	17,648	11,121	386	6,140
	국 고 보 조	7	17,618	11,121	379	6,118
	도 비 보 조	1	30	-	8	22

3. 시·군별 예산현황 - 고양시

바. 주요투자사업 내역

(단위:백만원)

사업명	사업량 (사업기간)	총 사업비	기 투자액	2019년예산액				향후 투자
				계	국비	도비	시군비	
계	10건	204,564	134,470	29,814	16,505	2,251	11,058	40,280
신평제2배수펌프장 건설공사	고압펌프5대 증설	33,500	28,500	5,000	2,500	375	2,125	-
대지천개수공사	L=0.8km, B=15~40m	10,301	6,818	3,483	2,090	1,393	-	-
서오릉길 (시도55호선)확장 공사	L=3.4km, B=32.5~39.0m	71,396	65,251	3,089	-	-	3,089	3,056
풍동교차로~ 민마루강도로개설 공사	L=0.209km, B=12m	6,020	3,020	1,000			1,000	2,000
고봉동커뮤니티 센터건립공사	연면적1,500㎡ (지하1층/ 지상2층)	3,801	1,468	2,333	1,437		896	-
일산도서관 건립공사	연면적2,676㎡ (지하1층/ 지상3층)	11,650	9,899	1,751	1,751			-
새말천정비공사	L=830m, B=10~16m	3,400	1,615	1,151	806		345	634
드론센터건립 (화전)	대지면적 5,774㎡, 연면적4,100㎡	9,000	5,108	3,784	2,417	483	884	108
덕이하수관로정비 사업	L=21.1km, 맨홀펌프장 8개소, 배수설비 1,100개소	33,724	2,143	6,158	4,310		1,848	25,423
지영하수관로정비 사업	L=23.2km, 맨홀펌프장 16개소, 배수설비 714개소	21,772	10,648	2,065	1,194		871	9,059

3. 시·군·별 예산현황 - 용인시

가. 총괄

(단위:백만원)

구 분	2019 예산	2018 예산			
		당초	%	최종	%
계	2,265,483	2,214,952	2.3	2,561,839	△11.6
일반회계	1,948,969	1,865,532	4.5	2,159,307	△9.7
특별회계	316,514	349,420	△9.4	402,532	△21.4
공기업	210,288	224,613	△6.4	272,944	△23.0
기타	106,225	124,806	△14.9	129,588	△18.0

나. 일반회계 세입 총계예산

(단위:백만원)

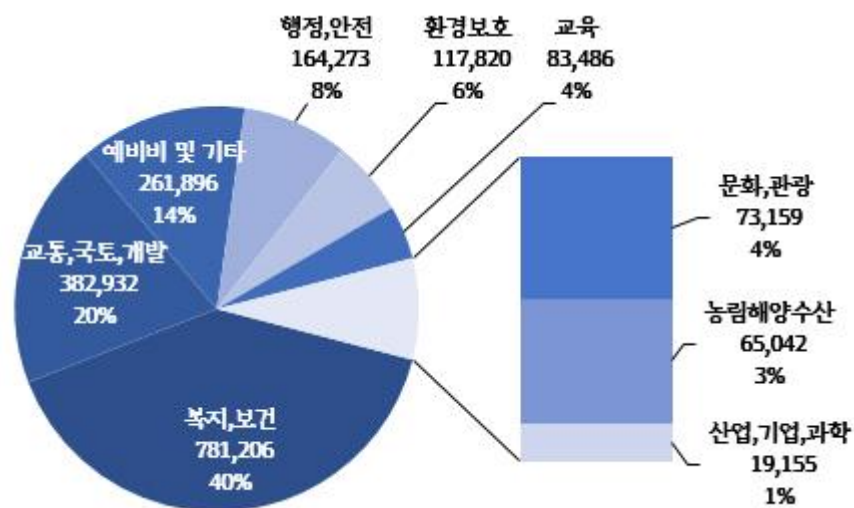
구 분	2019 예산	2018 예산			
		당초	%	최종	%
계	1,948,969	1,865,532	4.5	2,159,307	△9.7
지방세	896,960	889,400	0.9	940,400	△4.6
세외수입	136,159	145,428	△6.4	214,096	△36.4
지방교부세	11,341	9,014	25.8	19,599	△42.1
조정교부금	170,000	194,918	△12.8	244,282	△30.4
보조금	582,509	503,735	15.6	497,974	17.0
국고보조금등	423,965	367,825	15.3	358,456	18.3
도비보조금등	158,544	135,910	16.7	139,518	13.6
지방채	-	-	-	-	-
보전수입등및내부거래	152,000	123,037	23.5	242,956	△37.4

3. 시·군별 예산현황 - 용인시

다. 일반회계 세출 총계예산(기능별)

(단위:백만원)

구분	2019년도 (A)	2018년도		증감			
		당초(B)	최종(C)	당초 (A-B)	%	최종 (A-C)	%
합 계	1,948,969	1,865,532	2,159,307	83,437	4.5	△210,338	△9.7
일반공공행정	149,313	157,541	167,187	△8,228	△5.2	△17,874	△10.7
공공질서및안전	14,960	13,199	14,522	1,761	13.3	438	3.0
교육	83,486	72,658	77,242	10,828	14.9	6,244	8.1
문화및관광	73,159	84,816	94,493	△11,657	△13.7	△21,334	△22.6
환경보호	117,820	111,470	113,217	6,350	5.7	4,603	4.1
사회복지	737,978	641,786	630,123	96,192	15.0	107,855	17.1
보건	43,228	39,945	35,214	3,283	8.2	8,014	22.8
농림해양수산	65,042	65,823	75,939	△781	△1.2	△10,897	△14.3
산업·중소기업	19,155	22,263	23,880	△3,108	△14.0	△4,725	△19.8
수송및교통	278,671	315,326	466,544	△36,655	△11.6	△187,873	△40.3
국토및지역개발	104,261	109,272	162,086	△5,011	△4.6	△57,825	△35.7
과학기술	-	-	-	0	0.0	0	0.0
예비비	38,600	26,910	93,048	11,690	43.4	△54,448	△58.5
기타	223,296	204,523	205,812	18,773	9.2	17,484	8.5



3. 시·군별 예산현황 - 용인시

라. 회계별 총계예산규모

(단위:백만원)

구분	2019년 예산 (A)	2018년예산			
		당초 (B)	%	최종 (C)	%
합계	2,265,483	2,214,952	2.3	2,561,839	△11.6
I. 일반회계	1,948,969	1,865,532	4.5	2,159,307	△9.7
II. 특별회계	316,514	349,420	△9.4	402,532	△21.4
가. 공기업특별회계	210,288	224,613	△6.4	272,944	△23.0
상수도	91,894	98,143	△6.4	123,455	△25.6
하수도	118,394	126,471	△6.4	149,489	△20.8
나. 기타특별회계	106,225	124,806	△14.9	129,588	△18.0
의료급여기금특별회계	3,280	2,771	18.4	3,139	4.5
교통사업특별회계	24,017	22,414	7.2	28,986	△17.1
수질개선사업특별회계	21,890	34,740	△37.0	32,619	△32.9
장기미집행도시계획시설대 지보상특별회계	429	2,012	△78.7	2,011	△78.7
경량전철사업특별회계	44,155	43,069	2.5	42,800	3.2
발전소주변지역지원사업특 별회계	1	1	0.0	134	△99.3
성북기반시설사업특별회계	64	-	순증	63	1.6
폐기물처리시설특별회계	12,390	19,799	△37.4	19,836	△37.5

3. 시·군별 예산현황 - 용인시

마. 국도비 사업

(단위:백만원)

구 분		건수	투 자 재 원			
			계	국 비	도 비	시군비
합 계	계	890	931,132	465,886	160,548	304,698
	국 고 보 조	540	705,544	465,886	71,187	168,471
	도 비 보 조	350	225,588	-	89,361	136,227
일반회계	계	858	845,008	423,965	158,544	262,499
	국 고 보 조	509	651,669	423,965	69,776	157,928
	도 비 보 조	349	193,339	-	88,768	104,571
기특회	계	19	57,006	20,341	664	36,001
	국 고 보 조	18	24,757	20,341	71	4,345
	도 비 보 조	1	32,249	-	593	31,656
공공기업특별회계	계	13	29,119	21,580	1,341	6,198
	국 고 보 조	13	29,119	21,580	1,341	6,198
	도 비 보 조	-	-	-	-	-

3. 시·군별 예산현황 - 용인시

바. 주요투자사업 내역

(단위:백만원)

사 업 명	사업량 (사업기간)	총 사업비	기 투자액	2019년 예산액				향후 투자
				계	국 비	도 비	시군비	
계	10건	865,760	727,028	51,362	400	-	50,962	87,370
흥덕청소년문화의집 건립	2018~2022	18,600	5,600	1,145			1,145	11,855
산림교육센터 조성사업	2016~2023	22,500	20,500	2,000	400		1,600	-
명지대역연결도로 확포장	2009~2022	16,970	1,170	5,100			5,100	10,700
용인도시계획 도로중3-177호개설 (1구간고기동일원) (구중1-18호)	2009~2020	35,925	26,925	5,000			5,000	4,000
마성IC접속도로개설	2002~2019	85,618	81,481	4,137			4,137	-
국도대체우회도로 (삼가~대촌간)개설 (상하동~남동)	2004~2019	253,100	251,100	2,000			2,000	-
신갈~수지구간도로확 포장(보정동~하갈동)	2002~2020	329,017	300,917	16,400			16,400	11,700
통삼근린공원조성	2019~2020	49,030	13,600	10,000			10,000	25,430
서능복합주민센터 신축	2012~2020	21,700	11,490	3,780			3,780	6,430
중앙동행정복지센터 신축	2017~2021	33,300	14,245	1,800			1,800	17,255

3. 시·군·별 예산현황 - 성남시

가. 총괄

(단위:백만원)

구 분	2019 예산	2018 예산			
		당초	%	최종	%
계	3,012,903	3,001,456	0.4	3,298,451	△8.7
일 반 회 계	2,089,323	2,052,577	1.8	2,279,438	△8.3
특 별 회 계	923,581	948,879	△2.7	1,019,013	△9.4
공 기 업	324,307	333,567	△2.8	349,204	△7.1
기 타	599,274	615,312	△2.6	669,809	△10.5

나. 일반회계 세입 총계예산

(단위:백만원)

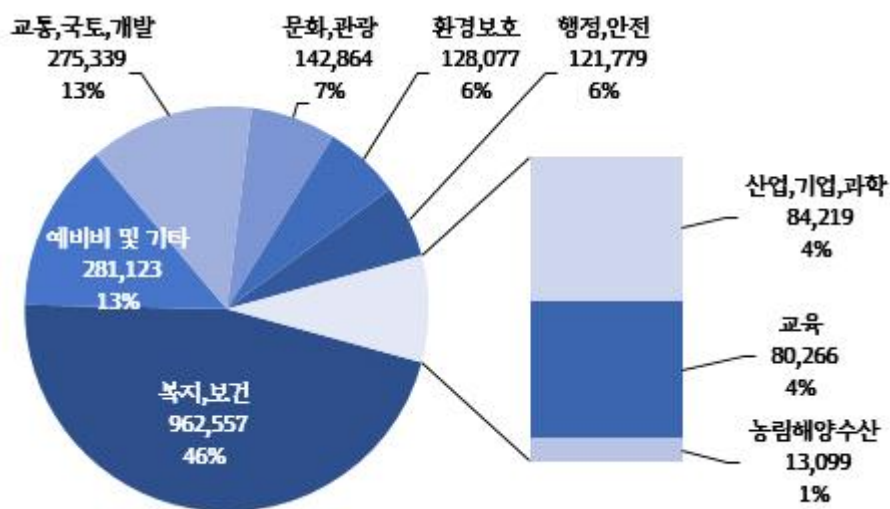
구 분	2019 예산	2018 예산			
		당초	%	최종	%
계	2,089,323	2,052,577	1.8	2,279,438	△8.3
지 방 세	1,041,058	939,113	10.9	1,042,172	△0.1
세 외 수 입	172,318	275,060	△37.4	239,650	△28.1
지 방 교 부 세	16,322	15,200	7.4	30,113	△45.8
조 정 교 부 금	148,580	239,763	△38.0	255,991	△42.0
보 조 금	575,117	493,662	16.5	498,728	15.3
국 고 보 조 금 등	437,158	380,745	14.8	375,808	16.3
도 비 보 조 금 등	137,959	112,917	22.2	122,921	12.2
지 방 채	-	-	-	-	-
보전수입등및내부거래	135,928	89,779	51.4	212,784	△36.1

3. 시·군별 예산현황 - 성남시

다. 일반회계 세출 총계예산(기능별)

(단위:백만원)

구분	2019년도 (A)	2018년도		증감			
		당초(B)	최종(C)	당초 (A-B)	%	최종 (A-C)	%
합 계	2,089,323	2,052,577	2,279,438	36,746	1.8	△190,115	△8.3
일반공공행정	115,267	138,685	164,507	△23,418	△16.9	△49,240	△29.9
공공질서및안전	6,512	5,341	19,035	1,171	21.9	△12,523	△65.8
교육	80,266	90,212	100,063	△9,946	△11.0	△19,797	△19.8
문화및관광	142,864	142,318	205,858	546	0.4	△62,994	△30.6
환경보호	128,077	111,792	119,459	16,285	14.6	8,618	7.2
사회복지	884,108	780,614	776,421	103,494	13.3	107,687	13.9
보건	78,449	108,847	122,483	△30,398	△27.9	△44,034	△36.0
농림해양수산	13,099	11,040	11,484	2,059	18.7	1,615	14.1
산업·중소기업	84,219	84,195	92,660	24	0.0	△8,441	△9.1
수송및교통	178,826	169,512	212,888	9,314	5.5	△34,062	△16.0
국토및지역개발	96,513	127,694	186,223	△31,181	△24.4	△89,710	△48.2
과학기술	-	-	-	0	0.0	0	0.0
예비비	29,296	45,977	22,978	△16,681	△36.3	6,318	27.5
기타	251,827	236,350	245,379	15,477	6.5	6,448	2.6



3. 시·군·별 예산현황 - 성남시

라. 회계별 총계예산규모

(단위:백만원)

구분	2019년 예산 (A)	2018년예산			
		당초 (B)	%	최종 (C)	%
합계	3,012,903	3,001,456	0.4	3,298,451	△8.7
I. 일반회계	2,089,323	2,052,577	1.8	2,279,438	△8.3
II. 특별회계	923,581	948,879	△2.7	1,019,013	△9.4
가. 공기업특별회계	324,307	333,567	△2.8	349,204	△7.1
상수도	166,535	169,849	△2.0	170,384	△2.3
하수도	63,743	70,411	△9.5	85,143	△25.1
공영개발	94,029	93,307		93,677	
나. 기타특별회계	599,274	615,312	△2.6	669,809	△10.5
발전소주변지역지원사업	1,249	465	168.6	617	102.4
의료급여기금	7,676	6,486	18.3	6,979	10.0
저소득주민생활안정자금관리	1,840	970	89.7	2,572	△28.5
기반시설	231	230	0.4	230	0.4
토지구획정리	2,747	2,738	0.3	2,744	0.1
교통사업	72,442	71,463	1.4	91,220	△20.6
판교택지개발사업	449,793	470,423	△4.4	502,627	△10.5
도시재생	26,757	26,777	△0.1	26,893	△0.5
폐기물처리시설	36,539	35,760	2.2	35,927	1.7

3. 시·군별 예산현황 - 성남시

마. 국도비 사업

(단위:백만원)

구 분		건수	투 자 재 원			
			계	국 비	도 비	시군비
합 계	계	588	869,507	456,869	138,823	273,815
	국 고 보 조	311	681,390	456,869	65,694	158,827
	도 비 보 조	277	188,117	-	73,129	114,988
일반회계	계	575	839,339	437,158	137,959	264,222
	국 고 보 조	300	652,485	437,158	65,275	150,052
	도 비 보 조	275	186,854	-	72,684	114,170
기특회	계	9	7,858	4,400	714	2,744
	국 고 보 조	8	6,895	4,400	419	2,076
	도 비 보 조	1	963	-	295	668
공특회	계	4	22,310	15,311	150	6,849
	국 고 보 조	3	22,010	15,311	-	6,699
	도 비 보 조	1	300	-	150	150

3. 시·군별 예산현황 - 성남시

바. 주요투자사업 내역

(단위:백만원)

사업명	사업량 (사업기간)	총 사업비	기 투자액	2019년 예산액				향후 투자
				계	국 비	도 비	시군비	
계	11건	548,301	166,194	142,500	15,323	258	126,919	239,607
위례복지5부지종합 사회복지관건립	대지면적 3,032㎡ (2016~2023)	30,300	4,237	3,488			3,488	22,575
보정2국공립 어린이집신축공사	연면적1,980㎡ 지하1~지상3 (2013~2020)	4,814	714	2,356			2,356	1,744
아탑청소년수련관 신축	연면적 13,800㎡ 지하2~지상4 (2013~2019)	44,350	26,388	8,022			8,022	9,940
성남시문화빛의료 시설건립공사	연면적 23,926㎡ 지하4~지상2 (2015~2021)	72,475	21,791	20,245			20,245	30,439
성남축구센터 (클럽하우스) 조성사업	축구장2면등 (2016~2021)	26,000	10,773	4,310			4,310	10,917
성남국민체육센터 건립	연면적9,119㎡ 지하1~지상2 (2010~2020)	24,761	14,447	4,310			4,310	6,004
수정커뮤니티센터 건립	연면적5,450㎡ (지하4~ 지상4) (2012~2021)	57,622	19,985	16,500			16,500	21,137
윤중동공영차고지 건립	사업량 25,820㎡ (2018~2020)	48,875	135	38,698			38,698	10,042
남한산성순환도로 확장공사	L=3km,B=30m (2009~2023)	128,000	52,487	9,190			9,190	66,323
수진2동맞춤형정비 사업	연면적 36,486㎡ (2015~2020)	6,000	2,000	1,718	859	258	601	2,282
고도정수처리시설및 정수장개량공사	314,000㎡/일 (2011~2023)	105,104	13,237	33,663	14,464	-	19,199	58,204

3. 시·군·별 예산현황 - 부천시

가. 총괄

(단위:백만원)

구 분	2019 예산	2018 예산			
		당초	%	최종	%
계	1,902,512	1,776,723	7.1	2,044,943	△7.0
일반회계	1,419,102	1,276,843	11.1	1,381,966	2.7
특별회계	483,410	499,879	△3.3	662,978	△27.1
공기업	298,902	257,869	15.9	297,148	0.6
기타	184,508	242,011	△23.8	365,830	△49.6

나. 일반회계 세입 총계예산

(단위:백만원)

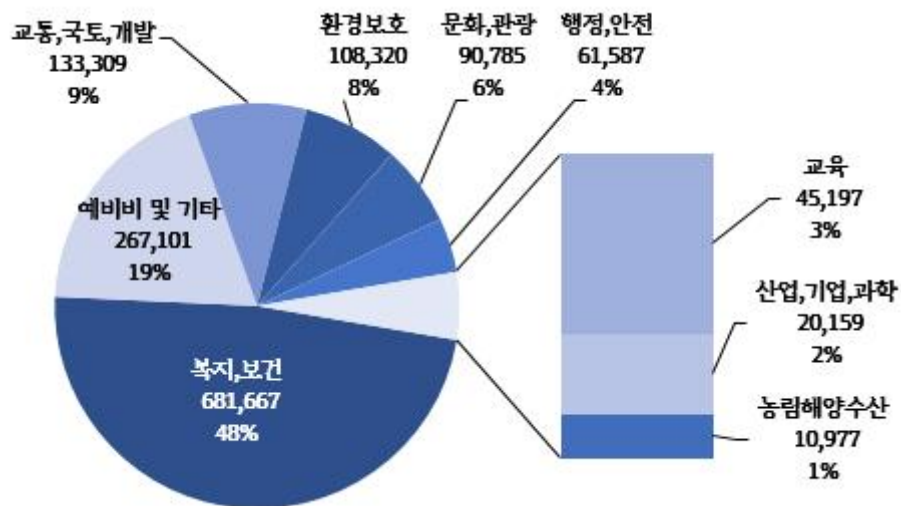
구 분	2019 예산	2018 예산			
		당초	%	최종	%
계	1,419,102	1,276,843	11.1	1,381,966	2.7
지방세	419,149	406,784	3.0	406,784	3.0
세외수입	69,717	66,900	4.2	77,850	△10.4
지방교부세	178,177	152,565	16.8	183,701	△3.0
조정교부금	135,430	129,869	4.3	137,159	△1.3
보조금	539,469	478,909	12.6	475,471	13.5
국고보조금등	429,226	378,485	13.4	370,357	15.9
도비보조금등	110,243	100,424	9.8	105,114	4.9
지방채	-	-	-	-	-
보전수입등및내부거래	77,160	41,816	84.5	101,001	△23.6

3. 시·군·별 예산현황 - 부천시

다. 일반회계 세출 총계예산(기능별)

(단위:백만원)

구분	2019년도 (A)	2018년도		증감			
		당초(B)	최종(C)	당초 (A-B)	%	최종 (A-C)	%
합 계	1,419,102	1,276,843	1,381,966	142,259	11.1	37,136	2.7
일반공공행정	51,973	55,175	75,928	△3,202	△5.8	△23,955	△31.5
공공질서및안전	9,614	8,185	13,503	1,429	17.5	△3,889	△28.8
교육	45,197	43,027	45,136	2,170	5.0	61	0.1
문화 및 관광	90,785	83,547	89,303	7,238	8.7	1,482	1.7
환경 보호	108,320	90,872	92,432	17,448	19.2	15,888	17.2
사회 복지	650,051	573,754	619,386	76,297	13.3	30,665	5.0
보건	31,616	29,322	29,343	2,294	7.8	2,273	7.7
농림해양수산	10,977	9,006	9,887	1,971	21.9	1,090	11.0
산업·중소기업	20,159	21,146	23,351	△987	△4.7	△3,192	△13.7
수송 및 교통	84,502	74,051	86,486	10,451	14.1	△1,984	△2.3
국토및지역개발	48,807	61,946	68,852	△13,139	△21.2	△20,045	△29.1
과학기술	-	-	-	-	-	-	-
예비비	35,333	10,500	9,075	24,833	236.5	26,258	289.3
기타	231,768	216,312	219,284	15,456	7.1	12,484	5.7



3. 시·군별 예산현황 - 부천시

라. 회계별 총계예산규모

(단위:백만원)

구분	2019년 예산 (A)	2018년예산			
		당초 (B)	%	최종 (C)	%
합계	1,902,512	1,776,723	7.1	2,044,943	△7.0
I. 일반회계	1,419,102	1,276,843	11.1	1,381,966	2.7
II. 특별회계	483,410	499,879	△3.3	662,978	△27.1
가. 공기업특별회계	298,902	257,869	15.9	297,148	0.6
상수도	83,588	85,896	△2.7	83,914	△0.4
하수도	215,314	171,973	25.2	213,234	1.0
나. 기타특별회계	184,508	242,011	△23.8	365,830	△49.6
공유재산관리	45,279	139,999	△67.7	214,479	△78.9
의료급여기금	7,613	6,527	16.6	7,024	8.4
기초생활보장안정기금	1,824	1,319	38.3	1,768	3.2
장기미집행대지보상	1,252	249	402.8	248	404.8
교통사업	49,597	51,871	△4.4	59,366	△16.5
철도건설사업	6,423	8,444	△23.9	8,529	△24.7
폐기물처리시설	5,560	1,508	268.7	1,508	268.7
도시재정비촉진	1,303	1,291	0.9	1,290	1.0
도시개발	17,689	2,763	540.2	20,018	△11.6
기반시설설치	4,539	4,486	1.2	4,486	1.2
문화시설건립	28,950	15,000	93.0	37,021	△21.8
도새재생	14,479	8,553	69.3	10,093	43.5

3. 시·군별 예산현황 - 부천시

마. 국도비 사업

(단위:백만원)

구 분		건수	투 자 재 원			
			계	국 비	도 비	시군비
합 계	계	1,082	733,668	459,213	112,112	162,343
	국 고 보 조	686	602,999	459,213	55,929	87,857
	도 비 보 조	396	130,669	-	56,183	74,486
인 회 반 계	계	981	686,087	429,226	110,243	146,618
	국 고 보 조	643	557,918	429,226	55,210	73,482
	도 비 보 조	338	128,169	-	55,033	73,136
기 특 회 타 별 계	계	91	34,176	16,582	1,869	15,725
	국 고 보 조	33	31,676	16,582	719	14,375
	도 비 보 조	58	2,500	-	1,150	1,350
공 특 회 기 업 별 계	계	10	13,405	13,405	-	-
	국 고 보 조	10	13,405	13,405	-	-
	도 비 보 조	-	-	-	-	-

3. 시·군별 예산현황 - 부천시

바. 주요투자사업 내역

(단위:백만원)

사업명	사업량 (사업기간)	총 사업비	기 투자액	2019년 예산액				향후 투자
				계	국비	도비	시군비	
계	12건	178,278	41,402	48,169	18,958	601	28,610	88,707
국도6호선교통개선 사업 (봉오대로~ 남부순환로)	L=3.2km, B=14~18m (2017~2019)	5,000	3,000	2,000	-	-	2,000	-
도시숲리모델링사업	연면적 15,000㎡ (2019)	700	-	700	-	210	490	-
역곡천소하천 정비사업	L=0.46km, B=22~30m (2017~2019)	1,250	810	440	440	-	-	-
재활용선별장건립	연면적 :4,000㎡ (2016~2019)	14,700	4,963	9,737	2,920	-	6,817	-
태양광발전설비설치 공사	발전설비 656kwh (2019)	1,728	-	1,728	778	-	950	-
골포천통합집중형 초기우수처리시설 설치사업	V=6,200㎡ (A=1,600㎡)	13,600	2,600	1,932	644	-	1,288	9,068
웹툰융합센터건립	연면적539㎡ (2016~2021)	36,000	3,500	6,500	3,000	-	3,500	26,000
부천종합운동장 보조구장축구시설 증축사업	연면적 10,239㎡ (2018~2019)	7,700	1,957	2,000	2,000	-	-	3,743
수도권창조경제의 거점부천허브렉스	춘의동일원 (2016~2021)	40,000	9,980	9,858	4,929	-	4,929	20,162
부천상동시장 공영주차장조성사업	연면적1,596㎡ (2017~2019)	8,000	5,262	2,738	2,347	391	-	-
수주도서관건립	연면적5,500㎡ (2016~2021)	19,800	1,351	4,091	100	-	3,991	14,358
별빛마루도서관건립	연면적6,000㎡ (2012~2020)	29,800	7,979	6,445	1,800	-	4,645	15,376

3. 시·군·별 예산현황 - 안산시

가. 총괄

(단위:백만원)

구 분	2019 예산	2018 예산			
		당초	%	최종	%
계	2,216,464	2,145,466	3.3	2,412,929	△8.1
일 반 회 계	1,432,236	1,352,740	5.9	1,591,538	△10.0
특 별 회 계	784,229	792,726	△1.1	821,391	△4.5
공 기 업	318,944	304,451	4.8	307,741	3.6
기 타	465,285	488,275	△4.7	513,650	△9.4

나. 일반회계 세입 총계예산

(단위:백만원)

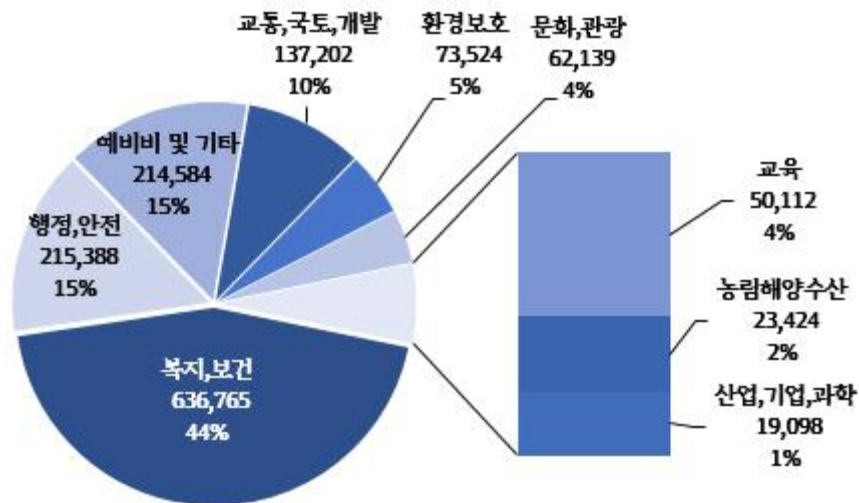
구 분	2019 예산	2018 예산			
		당초	%	최종	%
계	1,432,236	1,352,740	5.9	1,591,538	△10.0
지 방 세	486,159	460,565	5.6	500,331	△2.8
세 외 수 입	88,941	74,046	20.1	121,384	△26.7
지 방 교 부 세	84,327	83,525	1.0	98,659	△14.5
조 정 교 부 금	101,742	99,740	2.0	119,986	△15.2
보 조 금	446,244	387,838	15.1	403,712	10.5
국 고 보 조 금 등	339,663	293,310	15.8	299,476	13.4
도 비 보 조 금 등	106,580	94,528	12.7	104,236	2.2
지 방 채	-	-	-	-	-
보전수입등및내부거래	224,824	247,027	△9.0	347,465	△35.3

3. 시·군별 예산현황 - 안산시

다. 일반회계 세출 총계예산(기능별)

(단위:백만원)

구분	2019년도 (A)	2018년도		증감			
		당초(B)	최종(C)	당초 (A-B)	%	최종 (A-C)	%
합 계	1,432,236	1,352,740	1,591,538	79,495	5.9	△159,302	△10.0
일반공공행정	206,652	230,093	324,520	△23,441	△10.2	△117,868	△36.3
공공질서및안전	8,736	7,621	8,300	1,115	14.6	436	5.3
교육	50,112	40,337	48,799	9,775	24.2	1,313	2.7
문화및관광	62,139	60,747	85,477	1,392	2.3	△23,338	△27.3
환경보호	73,524	69,230	75,633	4,294	6.2	△2,109	△2.8
사회복지	609,469	521,312	551,565	88,157	16.9	57,904	10.5
보건	27,296	28,524	28,785	△1,228	△4.3	△1,489	△5.2
농림해양수산	23,424	24,508	28,216	△1,084	△4.4	△4,792	△17.0
산업·중소기업	19,098	17,601	42,615	1,497	8.5	△23,517	△55.2
수송및교통	96,007	109,555	122,946	△13,548	△12.4	△26,939	△21.9
국토및지역개발	41,195	52,684	62,115	△11,489	△21.8	△20,920	△33.7
과학기술	-	-	-	0	0.0	0	0.0
예비비	14,324	12,117	15,801	2,207	18.2	△1,477	△9.3
기타	200,260	178,412	196,766	21,848	12.2	3,494	1.8



3. 시·군·별 예산현황 - 안산시

라. 회계별 총계예산규모

(단위:백만원)

구분	2019년 예산 (A)	2018년예산			
		당초 (B)	%	최종 (C)	%
합계	2,216,464	2,145,466	3.3	2,412,929	△8.1
I. 일반회계	1,432,236	1,352,740	5.9	1,591,538	△10.0
II. 특별회계	784,229	792,726	△1.1	821,391	△4.5
가. 공기업특별회계	318,944	304,451	4.8	307,741	3.6
상수도	198,204	193,198	2.6	198,112	0.0
하수도	120,740	111,253	8.5	109,629	10.1
나. 기타특별회계	465,285	488,275	△4.7	513,650	△9.4
공유재산관리	405,250	431,318	△6.0	435,385	△6.9
의료급여기금	7,508	6,536	14.9	6,961	7.9
기반시설	42	42	0.0	42	0.0
도시개발	5,290	5,238	1.0	5,238	1.0
발전소주변지역 지원사업	5,945	3,926	51.4	5,973	△0.5
쓰레기매립장관리	-	78	△100	86	△100
교통사업	28,042	26,315	6.6	44,978	△37.7
수산자원조성사업	13,207	14,824	△10.9	14,988	△11.9

3. 시·군별 예산현황 - 안산시

마. 국도비 사업

(단위:백만원)

구 분		건수	투 자 재 원			
			계	국 비	도 비	시군비
합 계	계	1,423	682,358	372,311	107,478	202,569
	국 고 보 조	966	544,178	372,311	50,777	121,090
	도 비 보 조	457	138,180	-	56,701	81,479
일반회계	계	1,345	637,937	339,663	106,580	191,694
	국 고 보 조	921	502,973	339,663	50,625	112,685
	도 비 보 조	424	134,964	-	55,955	79,009
기특회	계	70	5,348	1,555	798	2,995
	국 고 보 조	38	2,332	1,555	152	625
	도 비 보 조	32	3,016	-	646	2,370
공공기업특별회계	계	8	39,073	31,093	100	7,880
	국 고 보 조	7	38,873	31,093	-	7,780
	도 비 보 조	1	200	-	100	100

3. 시·군별 예산현황 - 안산시

바. 주요투자사업 내역

(단위:백만원)

사업명	사업량 (사업기간)	총 사업비	기 투자액	2019년 예산액				향후 투자
				계	국비	도비	시군비	
계	12건	254,855	49,267	50,651	7,764	2,300	40,587	154,937
장상동 동막골 도시계획도로 개설공사	도로개설공사 (18~23)	17,400	2,000	1,200	-	-	1,200	14,200
월피동도시재생 뉴딜사업추진	도시재생사업 (19~)	15,000	-	4,500	2,700	540	1,260	10,500
일동체육문화센터 건립	체육문화센터 건립 (16~20)	7,780	1,590	6,190	1,244	-	4,946	-
대부동복지체육센터 건립	체육센터건립 (16~20)	26,600	8,818	10,744	-	-	10,744	7,038
백운동복합청사 건립	복합청사건립 (16~19)	9,981	5,560	3,921	-	-	3,921	500
안산읍성 성곽복원	성곽복원사업 (17~)	5,680	2,160	3,520	-	1,760	1,760	-
육아종합 지원센터 건립	지원센터건립 (15~19)	8,780	2,920	5,555	-	-	5,555	305
구봉1공원 조성사업	공원조성사업 (15~19)	21,339	21,039	300	-	-	300	-
방아머리마리니항만 개발사업	항만개발사업 (19~24)	122,726	-	6,491	-	-	6,491	116,235
연안정비사업	연안정비사업 (18~21)	9,142	1,600	3,800	1,900	-	1,900	3,742
행남곡어촌정주어항 건설	어촌정주어 항건설 (18~20)	5,117	300	2,400	1,920	-	480	2,417
신길주민문화센터 건립공사	문화센터건립 (15~19)	5,310	3,280	2,030	-	-	2,030	-

3. 시·군·별 예산현황 - 화성시

가. 총괄

(단위:백만원)

구 분	2019 예산	2018 예산			
		당초	%	최종	%
계	2,516,916	2,274,569	10.7	2,797,515	△10.0
일반회계	1,941,005	1,769,326	9.7	2,147,484	△9.6
특별회계	575,911	505,244	14.0	650,031	△11.4
공기업	263,394	215,801	22.1	325,059	△19.0
기타	312,517	289,442	8.0	324,973	△3.8

나. 일반회계 세입 총계예산

(단위:백만원)

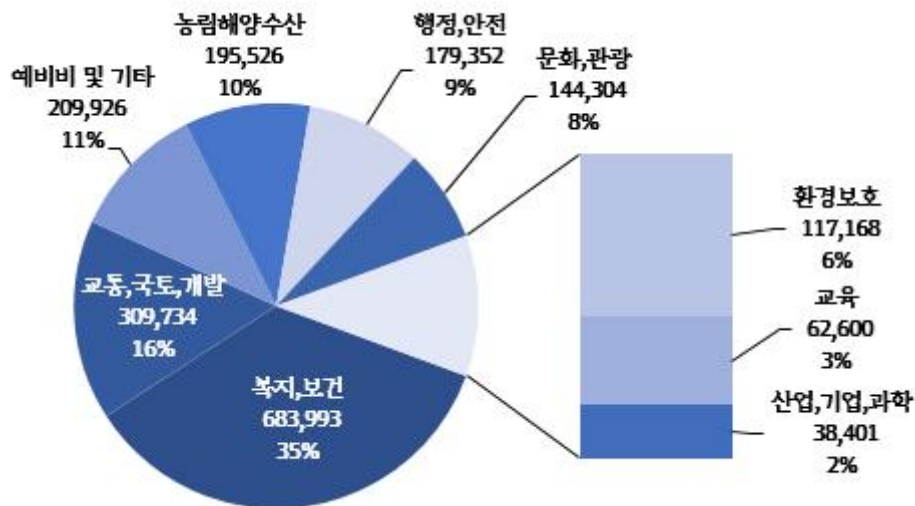
구 분	2019 예산	2018 예산			
		당초	%	최종	%
계	1,941,005	1,769,326	9.7	2,147,484	△9.6
지방세	1,221,966	950,609	28.5	1,087,458	12.4
세외수입	114,529	113,626	0.8	143,891	△20.4
지방교부세	8,238	6,400	28.7	13,935	△40.9
조정교부금	105,244	226,434	△53.5	241,866	△56.5
보조금	491,027	400,430	22.6	436,265	12.6
국고보조금등	367,036	293,141	25.2	315,580	16.3
도비보조금등	123,991	107,289	15.6	120,685	2.7
지방채	-	-	-	-	-
보전수입등및내부거래	-	71,827	△100.0	224,069	△100.0

3. 시·군·별 예산현황 - 화성시

다. 일반회계 세출 총계예산(기능별)

(단위:백만원)

구분	2019년도 (A)	2018년도		증감			
		당초(B)	최종(C)	당초 (A-B)	%	최종 (A-C)	%
합 계	1,941,005	1,769,326	2,147,484	171,679	9.7	△206,478	△9.6
일반공공행정	149,131	112,089	142,180	37,042	33.0	6,951	4.9
공공질서및안전	30,221	37,065	42,132	△6,843	△18.5	△11,911	△28.3
교육	62,600	87,832	94,265	△25,232	△28.7	△31,665	△33.6
문화및관광	144,304	157,960	225,085	△13,656	△8.6	△80,781	△35.9
환경보호	117,168	92,303	132,044	24,865	26.9	△14,876	△11.3
사회복지	637,974	547,521	587,434	90,453	16.5	50,540	8.6
보건	46,019	42,057	43,378	3,962	9.4	2,641	6.1
농림해양수산	195,526	187,534	230,927	7,992	4.3	△35,401	△15.3
산업·중소기업	38,401	24,774	26,954	13,626	55.0	11,447	42.5
수송및교통	250,896	275,435	386,844	△24,539	△8.9	△135,948	△35.1
국토및지역개발	58,838	44,102	56,080	14,736	33.4	2,758	4.9
과학기술	-	-	-	0	0.0	0	0.0
예비비	36,388	14,015	14,943	22,373	159.6	21,445	143.5
기타	173,538	146,637	165,217	26,902	18.3	8,321	5.0



3. 시·군별 예산현황 - 화성시

라. 회계별 총계예산규모

(단위:백만원)

구분	2019년 예산 (A)	2018년예산			
		당초 (B)	%	최종 (C)	%
합계	2,516,916	2,274,569	10.7	2,797,515	△10.0
I. 일반회계	1,941,005	1,769,326	9.7	2,147,484	△9.6
II. 특별회계	575,911	505,244	14.0	650,031	△11.4
가. 공기업특별회계	263,394	215,801	22.1	325,059	△19.0
상수도	154,318	136,784	12.8	173,326	△11.0
하수도	109,076	79,018	38.0	151,733	△28.1
나. 기타특별회계	312,517	289,442	8.0	324,973	△3.8
폐수종말처리시설	1,084	972	11.5	1,091	△0.6
폐기물처리시설	188,259	176,308	6.8	183,070	2.8
교통사업	40,715	24,012	69.6	49,072	△17.0
주민소득지원사업	4,272	4,272	0.0	4,304	△0.8
화성기반시설사업	100	100	0.0	402	△75.1
대지보상사업	1,000	1,000	0.0	1,242	△19.5
발전소주변지역지원사업	2,958	3,344	△11.5	3,807	△22.3
조암도시개발사업	591	-	순증	1,119	△47.2
남양도시개발사업	26	1,800	△98.5	1,802	△98.5
의료보호기금	2,854	2,355	21.2	2,576	10.8
천연가스생산기지주변지역 지원사업	660	-	순증	676	△2.4
종합장사시설	69,999	75,280	△7.0	75,812	△7.7

3. 시·군별 예산현황 - 화성시

마. 국도비 사업

(단위:백만원)

구 분		건수	투 자 재 원			
			계	국 비	도 비	시군비
합 계	계	773	2,516,915	396,995	126,573	1,993,347
	국 고 보 조	426	653,515	396,995	64,325	192,195
	도 비 보 조	347	1,863,400	-	62,248	1,801,152
일반회계	계	722	1,941,005	367,036	123,991	1,449,978
	국 고 보 조	377	586,954	367,036	61,927	157,991
	도 비 보 조	345	1,354,051	-	62,064	1,291,987
기특회	계	43	312,517	12,027	710	299,780
	국 고 보 조	43	36,389	12,027	710	23,652
	도 비 보 조	-	276,128	-	-	276,128
공공기업특별회계	계	8	263,394	17,932	1,873	243,589
	국 고 보 조	6	30,173	17,932	1,689	10,552
	도 비 보 조	2	233,221	-	184	233,037

3. 시·군별 예산현황 - 화성시

바. 주요투자사업 내역

(단위:백만원)

사 업 명	사업량 (사업기간)	총 사업비	기 투자액	2019년 예산액				향후 투자
				계	국 비	도 비	시군비	
계	12건	753,930	68,586	113,886	10,000	726	103,160	571,458
화성시 3.1운동 역사문화공원 조성	부지37,535㎡ (2016~2021)	36,600	9,078	74			74	27,448
에너지 취약지역 도시가스 공급 지원사업	1,093세대 (2019)	12,184	-	12,184			12,184	
근거리생활체육시설 확충	관내17개소 (2019~2022)	257,300		300			300	257,000
화성시 매항리 평화생태공원 조성	부지 570,645㎡ (2018~2021)	40,953		16,700			16,700	24,253
종합장사시설건립 (함백산메모리얼 파크)	부지 306,993㎡ (2011~2020)	142,492	2,179	69,999	10,000	643	59,356	70,314
경기만 에코뮤지엄 사업	우정읍 매항리일원 (2019~2022)	2,000		200			200	1,800
세계 우유의 날 기념 축제 유치	화성종합경기 타운 (2019)	300		300			300	
무봉산자연휴양림 조성	부지 321,018㎡ (2018~2021)	11,000		5			5	10,995
신중년 재도약 희망 사업	신중년 (5~60대)대상 (2019~2022)	12,292		352			352	11,940
화성사랑 지역화폐 도입	(체크)카드형 (2019~2022)	1,787		296		83	213	1,491
시내마을버스 준공영제 도입	관내15개업체 (2018~2022)	171,193		4,976			4,976	166,217
공평 종합관광지 조성	부지 149,867㎡ (2015~2019)	65,829	57,329	8,500			8,500	
호계체육관주차장 건립	연면적4,200㎡ 140면지상3층 (2017~2018)	4,702	80	1,000	-	-	1,000	3,622

3. 시·군·별 예산현황 - 남양주시

가. 총괄

(단위:백만원)

구 분	2019 예산	2018 예산			
		당초	%	최종	%
계	1,550,579	1,387,110	11.8	1,755,367	△11.7
일반회계	1,270,526	1,136,596	11.8	1,403,782	△9.5
특별회계	280,053	250,514	11.8	351,585	△20.3
공기업	143,023	145,301	△1.6	210,487	△32.1
기타	137,030	105,213	30.2	141,097	△2.9

나. 일반회계 세입 총계예산

(단위:백만원)

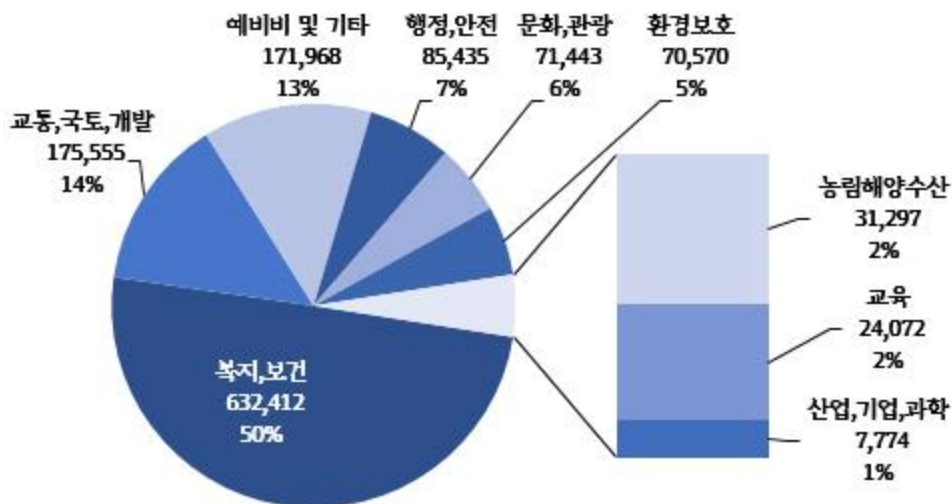
구 분	2019 예산	2018 예산			
		당초	%	최종	%
계	1,270,526	1,136,596	11.8	1,403,782	△9.5
지방세	349,000	301,000	15.9	342,000	2.0
세외수입	67,365	62,397	8.0	111,744	△39.7
지방교부세	201,000	195,000	3.1	281,227	△28.5
조정교부금	129,268	105,607	22.4	137,419	△5.9
보조금	498,894	447,572	11.5	465,586	7.2
국고보조금등	375,732	337,856	11.2	339,060	10.8
도비보조금등	123,162	109,716	12.3	126,527	△2.7
지방채	-	-	-	-	-
보전수입등및내부거래	25,000	25,020	△0.1	65,806	△62.0

3. 시·군별 예산현황 - 남양주시

다. 일반회계 세출 총계예산(기능별)

(단위:백만원)

구분	2019년도 (A)	2018년도		증감			
		당초(B)	최종(C)	당초 (A-B)	%	최종 (A-C)	%
합 계	1,270,526	1,136,596	1,403,782	133,930	11.8	△133,256	△9.5
일반공공행정	76,563	70,518	81,809	6,045	8.6	△5,246	△6.4
공공질서및안전	8,872	8,001	10,369	871	10.9	△1,497	△14.4
교육	24,072	22,051	25,167	2,021	9.2	△1,095	△4.4
문화및관광	71,443	78,534	120,398	△7,091	△9.0	△48,955	△40.7
환경보호	70,570	76,641	97,530	△6,071	△7.9	△26,960	△27.6
사회복지	600,540	515,065	527,775	85,475	16.6	72,765	13.8
보건	31,872	28,195	28,672	3,677	13.0	3,200	11.2
농림해양수산	31,297	30,795	35,317	502	1.6	△4,020	△11.4
산업·중소기업	7,774	6,891	11,703	883	12.8	△3,929	△33.6
수송및교통	113,664	96,069	196,134	17,595	18.3	△82,470	△42.0
국토및지역개발	61,891	47,645	105,610	14,246	29.9	△43,719	△41.4
과학기술	-	-	-	0	0.0	0	0.0
예비비	7,730	7,734	18,493	△4	△0.1	△10,763	△58.2
기타	164,238	148,457	144,805	15,781	10.6	19,433	13.4



3. 시·군·별 예산현황 - 남양주시

라. 회계별 총계예산규모

(단위:백만원)

구분	2019년 예산 (A)	2018년예산			
		당초 (B)	%	최종 (C)	%
합계	1,550,579	1,387,110	11.8	1,755,367	△11.7
I. 일반회계	1,270,526	1,136,596	11.8	1,403,782	△9.5
II. 특별회계	280,053	250,514	11.8	351,585	△20.3
가. 공기업특별회계	143,023	145,301	△1.6	210,487	△32.1
상수도	76,489	76,649	△0.2	108,003	△29.2
하수도	66,534	68,652	△3.1	102,484	△35.1
나. 기타특별회계	137,030	105,213	30.2	141,097	△2.9
수질개선	23,817	25,693	△7.3	32,412	△26.5
의료급여사업	935	741	26.2	1,143	△18.2
교통사업	58,210	31,974	82.1	54,846	6.1
발전소주변지원사업	163	307	△46.9	310	△47.4
공유재산관리	16,628	15,589	6.7	19,034	△12.6
장기미집행도시계획시설	47	46	2.2	46	2.2
기반시설	-	515	△100	-	0.0
도시재정비촉진	15	3,631	△99.6	3,635	△99.6
지하수관리	1,413	1,317	7.3	1426	△0.9
폐기물처리시설	20,826	20,652	0.8	20824	0.0
개발제한구역주민지원사업	14,976	4,748	215.4	7422	101.8

3. 시·군별 예산현황 - 남양주시

마. 국도비 사업

(단위:백만원)

구 분		건수	투 자 재 원			
			계	국 비	도 비	시군비
합 계	계	700	732,270	404,079	123,821	204,370
	국 고 보 조	390	592,478	404,079	52,920	135,479
	도 비 보 조	310	139,793	-	70,902	68,891
일반회계	계	660	673,763	375,732	123,162	174,869
	국 고 보 조	354	535,275	375,732	52,806	106,737
	도 비 보 조	306	138,488	-	70,356	68,132
기특회	계	25	27,269	25,134	117	2,018
	국 고 보 조	24	27,266	25,134	114	2,018
	도 비 보 조	1	3	-	3	-
공공기업특별회계	계	15	31,240	3,214	543	27,483
	국 고 보 조	12	29,938	3,214	-	26,724
	도 비 보 조	3	1,302	-	543	759

3. 시·군별 예산현황 - 남양주시

바. 주요투자사업 내역

(단위:백만원)

사업명	사업량 (사업기간)	총 사업비	기 투자액	2019년 예산액				향후 투자
				계	국비	도비	시군비	
계	12건	349,724	85,176	63,842	8,730	1,039	54,073	200,706
퇴계원면 종합행정타운 건립	연면적5,430㎡ (2017~2019)	13,170	1,100	12,070	-	-	12,070	-
금곡동도시재생 뉴딜사업	사업면적 198,075㎡ (2018~2022)	69,000	10,440	10,394	5,197	1,039	4,158	48,166
홍유릉전면부역사 문화공원화사업	사업면적 12,000㎡ (2019~2021)	52,000	-	10,000	-	-	10,000	42,000
군도8호선 (차산~삼봉) 도로개설	사업구간6.6k m (1995~2023)	40,700	24,300	6,000	-	-	6,000	10,400
시청시중축및 리모델링	연면적4,200㎡ (2018~2020)	14,002	-	4,112	-	-	4,112	9,890
약대울(호평) 배수지 및 송배수관로설치	배수지10,000 ㎡ 관로15.7km (2017~2020)	44,429	25,625	4,000	-	-	4,000	14,804
화도천마도서관 건립	연면적4,937㎡ 지상4층 (2016~2019)	12,000	8,300	3,700	1,300	-	2,400	-
농어촌도로102호선 (창현~차산) 도로확장공사	사업구간1.9k m (2017~2020)	8,340	3,300	3,100	-	-	3,100	1,940
북부장애인복지관 건립	연면적4,336㎡ 지상4층 (2013~2020)	9,900	6,077	3,000	-	-	3,000	823
군도9호선 (마석~송천) 도로개설공사	사업구간4.2k m (2010~2025)	71,000	800	3,000	-	-	3,000	67,200
도곡3리및15리 마을버스노선 도로개설공사	사업구간0.42 km (2019~2021)	7,407	-	2,850	1,425	-	1,425	4,557
소하천정비사업 (도심천)	사업구간1.1k m (2014~2020)	7,776	5,234	1,616	808	-	808	926

3. 시·군·별 예산현황 - 안양시

가. 총괄

(단위:백만원)

구 분	2019 예산	2018 예산			
		당초	%	최종	%
계	1,450,701	1,348,907	7.5	1,443,576	0.5
일반회계	1,095,285	1,038,824	5.4	1,104,212	△0.8
특별회계	355,416	310,083	14.6	339,364	4.7
공기업	232,284	208,770	11.3	219,738	5.7
기타	123,132	101,313	21.5	119,626	2.9

나. 일반회계 세입 총계예산

(단위:백만원)

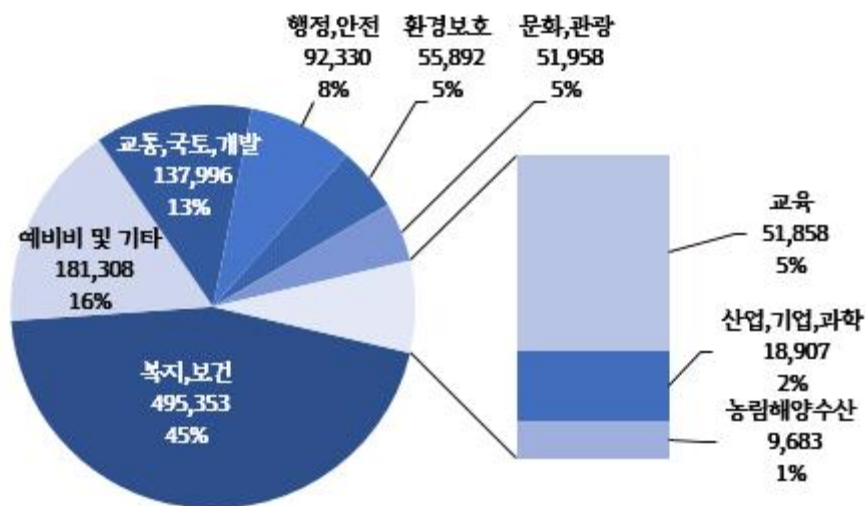
구 분	2019 예산	2018 예산			
		당초	%	최종	%
계	1,095,285	1,038,824	5.4	1,104,212	△0.8
지방세	379,448	371,903	2.0	366,844	3.4
세외수입	52,019	51,215	1.6	69,069	△24.7
지방교부세	125,966	124,181	1.4	153,458	△17.9
조정교부금	102,938	96,387	6.8	101,235	1.7
보조금	341,540	307,218	11.2	299,100	14.2
국고보조금등	260,173	233,407	11.5	222,723	16.8
도비보조금등	81,366	73,812	10.2	76,377	6.5
지방채	-	-	-	-	-
보전수입등및내부거래	93,375	87,919	6.2	114,506	△18.5

3. 시·군별 예산현황 - 안양시

다. 일반회계 세출 총계예산(기능별)

(단위:백만원)

구분	2019년도 (A)	2018년도		증감			
		당초(B)	최종(C)	당초 (A-B)	%	최종 (A-C)	%
합 계	1,095,285	1,038,824	1,104,212	56,461	5.4	△8,926	△0.8
일반공공행정	84,684	79,596	79,399	5,088	6.4	5,285	6.7
공공질서및안전	7,646	8,795	10,579	△1,149	△13.1	△2,933	△27.7
교육	51,858	48,801	52,621	3,057	6.3	△763	△1.4
문화및관광	51,958	56,665	59,345	△4,707	△8.3	△7,387	△12.4
환경보호	55,892	50,843	51,891	5,049	9.9	4,001	7.7
사회복지	467,265	412,979	406,004	54,286	13.1	61,261	15.1
보건	28,088	20,607	26,499	7,481	36.3	1,589	6.0
농림해양수산	9,683	7,604	8,863	2,079	27.3	820	9.3
산업·중소기업	18,907	16,906	18,421	2,001	11.8	486	2.6
수송및교통	72,700	76,331	85,220	△3,631	△4.8	△12,520	△14.7
국토및지역개발	65,296	87,369	102,496	△22,073	△25.3	△37,200	△36.3
과학기술	-	-	-	0	0.0	0	0.0
예비비	12,040	11,622	39,998	418	3.6	△27,958	△69.9
기타	169,268	160,706	162,875	8,562	5.3	6,393	3.9



3. 시·군별 예산현황 - 안양시

라. 회계별 총계예산규모

(단위:백만원)

구분	2019년 예산 (A)	2018년예산			
		당초 (B)	%	최종 (C)	%
합계	1,450,701	1,348,907	7.5	1,443,576	0.5
I. 일반회계	1,095,285	1,038,824	5.4	1,104,212	△0.8
II. 특별회계	355,416	310,083	14.6	339,364	4.7
가. 공기업특별회계	232,284	208,770	11.3	219,738	5.7
상수도	128,307	118,200	8.6	118,712	8.1
하수도	103,977	90,570	14.8	101,026	2.9
나. 기타특별회계	123,132	101,313	21.5	119,626	2.9
도시재생사업	7,530	10,369	△27.4	13,857	△45.7
도시개발사업	78,858	54,142	45.7	64,080	23.1
도시교통사업	33,018	33,485	△1.4	38,315	△13.8
의료급여기금	3,540	3,083	14.8	3,139	12.8
저소득주민생활안정자금	100	150	△33.3	150	△33.3
대지보상	86	84	2.4	84	2.4

3. 시·군별 예산현황 - 안양시

마. 국도비 사업

(단위:백만원)

구 분		건수	투 자 재 원			
			계	국 비	도 비	시군비
합 계	계	537	505,056	275,200	85,907	143,949
	국 고 보 조	292	404,366	275,200	41,231	87,935
	도 비 보 조	245	100,690	-	44,676	56,014
일반회계	계	521	476,615	260,173	81,366	135,076
	국 고 보 조	280	376,665	260,173	36,965	79,527
	도 비 보 조	241	99,950	-	44,401	55,549
기특회	계	13	19,880	10,846	4,441	4,593
	국 고 보 조	10	19,340	10,846	4,266	4,228
	도 비 보 조	3	540	-	175	365
공공기업특별회계	계	3	8,560	4,180	100	4,280
	국 고 보 조	2	8,360	4,180	-	4,180
	도 비 보 조	1	200	-	100	100

3. 시·군별 예산현황 - 안양시

바. 주요투자사업 내역

(단위:백만원)

사업명	사업량 (사업기간)	총 사업비	기 투자액	2019년 예산액				향후 투자
				계	국 비	도 비	시군비	
계	10건	96,038	22,552	21,774	3,931	972	16,871	51,712
수입천건천화방지 사업	짐수정1기, 유공관116m (2017-2019)	2,725	2,725	-	-	-	-	-
안양9동 지역역량강화사업	안양동 995일원, 면적 212,700㎡ (2016-2019)	486	200	286	143	43	100	-
석수2동행정 복지센터일원 도시재생뉴딜 사업	석수동279-1 (2019-2022)	16,700	-	4,960	3,000	600	1,360	11,740
석수3동 행정복지센터 건립	석수동617, 연면적2,903㎡ (2016-2019)	7,366	7,315	51	-	-	51	-
박달테크노밸리 조성	박달테크노밸리 리제이션수용을 위한용역	6,000	-	2,000	-	-	2,000	4,000
매곡어린이집신축 공사	매곡로1 연면적679㎡ (2019)	2,111	-	2,111	461	231	1,419	-
종합운동장 개선사업	평촌대로389 연면적 75,656㎡ (2019-2023)	12,369	1,079	4,290	-	-	4,290	7,000
관양2동 도시생활환경 개선사업	관양동1491-2 6일원, 면적77,330㎡ (2016-2019)	6,146	5,492	654	327	98	229	-
호계체육관주차장 건립	호계동177-2 연면적3,490㎡ (2017-2020)	5,565	2,180	820	-	-	820	2,565
출산안정지원사업	출산장려금 지원등	36,570	3,561	6,602	-	-	6,602	26,407

3. 시·군·별 예산현황 - 평택시

가. 총괄

(단위:백만원)

구 분	2019 예산	2018 예산			
		당초	%	최종	%
계	1,662,330	1,458,213	14.0	1,827,880	△9.1
일반회계	1,320,067	1,165,360	13.3	1,366,483	△3.4
특별회계	342,263	292,853	16.9	461,397	△25.8
공기업	211,070	143,249	47.3	268,102	△21.3
기타	131,193	149,604	△12.3	193,294	△32.1

나. 일반회계 세입 총계예산

(단위:백만원)

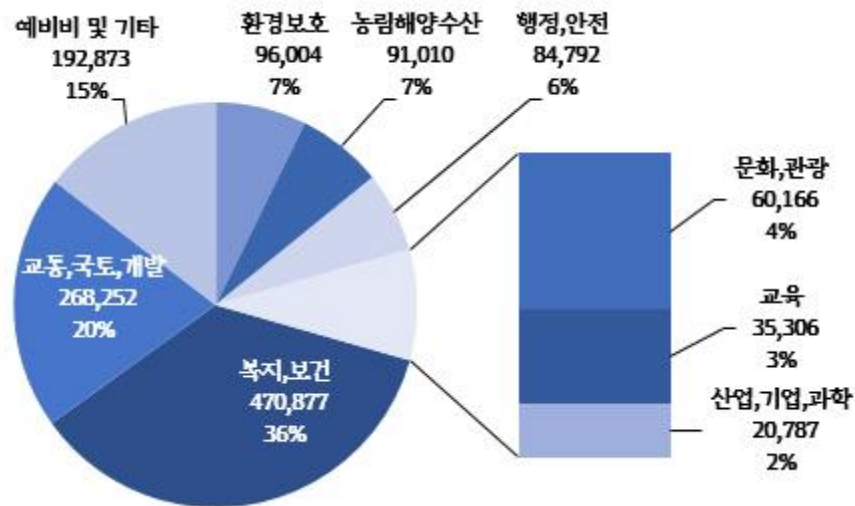
구 분	2019 예산	2018 예산			
		당초	%	최종	%
계	1,320,067	1,165,360	13.3	1,366,483	△3.4
지방세	541,800	469,100	15.5	509,100	6.4
세외수입	63,673	61,982	2.7	67,597	△5.8
지방교부세	139,400	130,400	6.9	140,394	△0.7
조정교부금	101,862	89,345	14.0	103,483	△1.6
보조금	422,132	374,009	12.9	402,354	4.9
국고보조금등	328,444	299,074	9.8	319,262	2.9
도비보조금등	93,688	74,935	25.0	83,092	12.8
지방채	11,200	-	순증	-	순증
보전수입등및내부거래	40,000	40,524	△1.3	143,555	△72.1

3. 시·군·별 예산현황 - 평택시

다. 일반회계 세출 총계예산(기능별)

(단위:백만원)

구분	2019년도 (A)	2018년도		증감			
		당초(B)	최종(C)	당초 (A-B)	%	최종 (A-C)	%
합 계	1,320,067	1,165,360	1,366,483	154,707	13.3	△46,416	△3.4
일반공공행정	75,338	72,482	75,752	2,856	3.9	△414	△0.5
공공질서및안전	9,454	8,219	9,015	1,235	15.0	439	4.9
교육	35,306	33,725	34,364	1,581	4.7	942	2.7
문화및관광	60,166	44,342	68,668	15,824	35.7	△8,502	△12.4
환경보호	96,004	78,461	90,433	17,543	22.4	5,571	6.2
사회복지	444,327	382,659	388,450	61,668	16.1	55,877	14.4
보건	26,550	25,416	24,624	1,134	4.5	1,926	7.8
농림해양수산	91,010	74,113	101,778	16,897	22.8	△10,768	△10.6
산업·중소기업	20,787	22,104	27,523	△1,317	△6.0	△6,736	△24.5
수송및교통	161,341	157,516	241,376	3,825	2.4	△80,035	△33.2
국토및지역개발	106,911	75,440	121,561	31,471	41.7	△14,650	△12.1
과학기술	-	-	-	-	-	-	-
예비비	30,536	38,472	27,265	△7,936	△20.6	3,271	12.0
기타	162,337	152,411	155,674	9,926	6.5	6,663	4.3



3. 시·군별 예산현황 - 평택시

라. 회계별 총계예산규모

(단위:백만원)

구분	2019년 예산 (A)	2018년예산			
		당초 (B)	%	최종 (C)	%
합계	1,662,330	1,458,213	14.0	1,827,880	△9.1
I. 일반회계	1,320,067	1,165,360	13.3	1,366,483	△3.4
II. 특별회계	342,263	292,853	16.9	461,397	△25.8
가. 공기업특별회계	211,070	143,249	47.3	268,102	△21.3
상수도	119,653	74,083	61.5	134,799	△11.2
하수도	91,417	69,166	32.2	133,303	△31.4
나. 기타특별회계	131,193	149,604	△12.3	193,294	△32.1
교통사업특별회계	14,201	10,193	39.3	14,743	△3.7
발전소주변지역지원사업특별회계	2,023	398	408.3	4,505	△55.1
장기미집행도시계획시설대지보상특별회계	729	732	△0.4	724	0.7
기반시설특별회계	844	839	0.6	840	0.5
서재지구토지구획정리사업특별회계	911	669	36.2	870	4.7
안중송담지구토지구획정리사업특별회계	2,519	2,403	4.8	2,519	-
용이도시개발특별회계	28,466	28,091	1.3	28,366	0.4
통복지구도시개발특별회계	1,603	9,436	△83.0	10,343	△84.5
도시개발사업특별회계	4,024	15,483	△74.0	15,552	△74.1
도시정비촉진사업특별회계	10,979	10,808	1.6	10,979	0.0
천연가스생산기지주변지역지원사업특별회계	1,466	1,350	8.6	1,452	1.0
폐기물처리시설특별회계	42,513	55,383	△23.2	50,890	△16.5
산업단지폐수종말처리시설특별회계	11,681	4,487	160.3	4,969	135.1
평택항국제여객터미널관리특별회계	3,769	3,239	16.4	3,500	7.7
의료급여기금특별회계	3,901	3,295	18.4	3,489	11.8
영세민생활안정기금특별회계	-	1,508	△100	1,528	△100
지구단위계획공공여기금특별회계	211	211	-	211	-
주변지역주민편익시설사업특별회계	1,353	1,079	25.4	37,814	△96.4

3. 시·군별 예산현황 - 평택시

마. 국도비 사업

(단위:백만원)

구 분		건수	투 자 재 원			
			계	국 비	도 비	시군비
합 계	계	772	633,413	355,094	95,451	182,868
	국 고 보 조	403	508,681	355,094	45,764	107,823
	도 비 보 조	369	124,733	-	49,688	75,045
인 회 반 계	계	753	587,865	328,444	93,688	165,733
	국 고 보 조	386	463,680	328,444	44,274	90,962
	도 비 보 조	367	124,185	-	49,414	74,771
기 특 회 타 별 계	계	4	649	506	89	54
	국 고 보 조	4	649	506	89	54
	도 비 보 조	-	-	-	-	-
공 특 회 기 업 별 계	계	15	44,899	26,143	1,675	17,081
	국 고 보 조	13	44,351	26,143	1,401	16,807
	도 비 보 조	2	548	-	274	274

3. 시·군별 예산현황 - 평택시

바. 주요투자사업 내역

(단위:백만원)

사업명	사업량 (사업기간)	총 사업비	기 투자액	2019년 예산액				향후 투자
				계	국비	도비	시군비	
계	12건	607,760	372,376	73,684	27,641	6,492	39,551	161,700
농업인다목적회관 건립	건축연면적1, 939㎡ (17년~19년)	8,886	2,472	6,414	714	-	5,700	-
안중레포츠공원 조성	부지면적91,5 10㎡ (08년~21년)	47,800	39,769	6,040	1,040	-	5,000	1,991
오성공공하수처리 시설 건설	Q=3,000㎡/일, 관로L=26.6km (13년~20년)	47,355	32,225	1,950	1,365	292	293	13,180
서부복지타운 건립	건축연면적10 ,860㎡ (15년~20년)	39,301	25,500	6,431	3,920	-	2,511	7,370
평화예술의전당 건립	부지면적 20,000㎡ 건축면적18,1 27㎡ (17년~21년)	85,200	6,389	8,764	3,764	3,000	2,000	70,047
송탄근린공원	면적178,589 ㎡ (08년~23년)	67,000	15,596	10,000	-	-	10,000	41,404
평택호 횡단도로 건설	L=11.69km B=35m (06년~20년)	264,371	242,755	9,652	9,652	-	-	11,964
수소충전소 설치 사업	충전소2개소 (2019년)	6,000	-	6,000	3,000	900	2,100	-
서해대교주변 항만친수시설 조성사업	부지면적 48,700㎡ (19년~21년)	17,500	5,500	9,000	-	1,800	7,200	3,000
안정리 커뮤니티광장 조성사업	부지면적 9,312㎡ (17년~21년)	18,100	2,170	3,186	3,186	-	-	12,744
도서관 리모델링(평택)	건축연면적 2,616㎡ (19년)	4,247	-	4,247	-	500	3,747	-
미세먼지 차단숲 조성	면적20,000㎡ (19년)	2,000	-	2,000	1,000	-	1,000	-

3. 시·군·별 예산현황 - 의정부시

가. 총괄

(단위:백만원)

구 분	2019 예산	2018 예산			
		당초	%	최종	%
계	1,080,371	980,352	10.2	1,127,723	△4.2
일반회계	845,607	759,070	11.4	896,882	△5.7
특별회계	234,764	221,281	6.1	230,841	1.7
공기업	177,313	170,968	3.7	157,539	12.6
기타	57,451	50,314	14.2	73,302	△21.6

나. 일반회계 세입 총계예산

(단위:백만원)

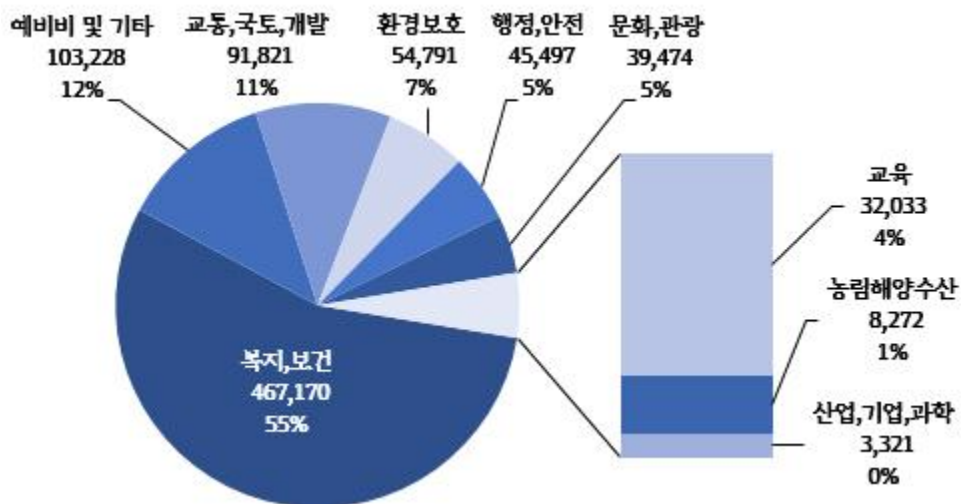
구 분	2019 예산	2018 예산			
		당초	%	최종	%
계	845,607	759,070	11.4	896,882	△5.7
지방세	186,288	177,293	5.1	178,689	4.3
세외수입	38,573	37,895	1.8	55,096	△30.0
지방교부세	140,298	133,798	4.9	164,770	△14.9
조정교부금	93,843	75,692	24.0	98,926	△5.1
보조금	357,604	316,350	13.0	323,959	10.4
국고보조금등	272,098	245,261	10.9	246,687	10.3
도비보조금등	85,506	71,089	20.3	77,272	10.7
지방채	-	-	-	-	-
보전수입등및내부거래	29,000	18,043	60.7	75,442	△61.6

3. 시·군별 예산현황 - 의정부시

다. 일반회계 세출 총계예산(기능별)

(단위:백만원)

구분	2019년도 (A)	2018년도		2017예산			
		당초(B)	최종(C)	당초 (A-B)	%	최종 (A-C)	%
합 계	845,607	759,070	896,882	86,537	11.4	△51,275	△5.7
일반공공행정	42,170	47,292	72,121	△5,122	△10.8	△29,951	△41.5
공공질서및안전	3,327	3,890	4,502	△563	△14.5	△1,175	△26.1
교육	32,033	27,309	30,213	4,724	17.3	1,820	6.0
문화및관광	39,474	36,780	54,498	2,694	7.3	△15,024	△27.6
환경보호	54,791	50,436	50,865	4,355	8.6	3,926	7.7
사회복지	448,453	380,348	387,512	68,105	17.9	60,941	15.7
보건	18,717	17,123	17,085	1,594	9.3	1,632	9.6
농림해양수산	8,272	7,519	9,019	753	10.0	△747	△8.3
산업·중소기업	3,321	2,990	9,293	331	11.1	△5,972	△64.3
수송및교통	72,229	60,382	99,749	11,847	19.6	△27,520	△27.6
국토및지역개발	19,592	33,614	47,024	△14,022	△41.7	△27,432	△58.3
과학기술	-	-	-	0	0.0	0	0.0
예비비	4,317	3,080	28,205	1,237	40.2	△23,888	△84.7
기타	98,911	88,307	86,796	10,604	12.0	12,115	14.0



3. 시·군·별 예산현황 - 의정부시

라. 회계별 총계예산규모

(단위:백만원)

구분	2019년 예산 (A)	2018년예산			
		당초 (B)	%	최종 (C)	%
합계	1,080,371	980,352	10.2	1,127,723	△4.2
I. 일반회계	845,607	759,070	11.4	896,882	△5.7
II. 특별회계	234,764	221,281	6.1	230,841	1.7
가. 공기업특별회계	177,313	170,968	3.7	157,539	12.6
상수도	55,265	51,736	6.8	53,487	3.3
하수도	51,164	43,352	18.0	49,050	4.3
공영개발사업	70,884	75,880		55,002	28.9
나. 기타특별회계	57,451	50,314	14.2	73,302	△21.6
의료급여	4,780	3,964	20.6	4,386	9.0
도시개발사업	5,297	4,107	29.0	5,395	△1.8
생활안정자금융자	1,406	1,262	11.4	1,395	0.8
교통사업	16,732	22,595	△25.9	37,799	△55.7
장기미집행도시계획시설대 지보상	817	373	119.0	673	21.4
경전철사업	10,880	7,743	40.5	10,602	2.6
폐기물처리시설	17,538	10,269	70.8	13,051	34.4
발전소주변지역지원사업	1	1	0.0	1	0.0

3. 시·군별 예산현황 - 의정부시

마. 국도비 사업

(단위:백만원)

구 분		건수	투 자 재 원			
			계	국 비	도 비	시군비
합 계	계	547	494,984	272,770	86,236	135,978
	국 고 보 조	292	378,567	272,770	33,350	72,447
	도 비 보 조	255	116,417	-	52,886	63,531
일반회계	계	540	484,214	272,098	85,506	126,610
	국 고 보 조	286	377,748	272,098	33,247	72,403
	도 비 보 조	254	106,466	-	52,259	54,207
기특회	계	6	10,691	593	730	9,368
	국 고 보 조	5	740	593	103	44
	도 비 보 조	1	9,951	-	627	9,324
공공기업특별회계	계	1	79	79	-	-
	국 고 보 조	1	79	79	-	-
	도 비 보 조	-	-	-	-	-

3. 시·군별 예산현황 - 의정부시

바. 주요투자사업 내역

(단위:백만원)

사 업 명	사업량 (사업기간)	총 사업비	기 투자액	2019년 예산액				향후 투자
				계	국 비	도 비	시군비	
계	11건	111,769	59,496	20,653	3,020	2,639	14,994	31,620
행복두리센터 (녹양종합 사회복지관) 건립	연면적3,700㎡ (2017~2020)	9,000	2,754	2,600	2,100		500	3,646
학교실내체육관 건립	7개학교 (2019~2020)	2,622		2,622			2,622	-
민락국민체육센터 건립 (육아종합지원센터)	연면적 4,900㎡내외 (2018~2022)	19,900	4,556	1,160			1,160	14,184
의정부미술전문 공공도서관건립	연면적 6,537.62㎡ (2013~2019)	20,709	20,374	335	335			
발곡도서관 건립	연면적 1,689.65㎡ (2016~2019)	5,438	2,400	3,038	585		2,453	
동오마을 지하주차장 조성사업	연면적3,740㎡ (2018~2020)	8,000	1,200	4,010			4,010	2,790
경기도청 북부청사 앞 경관광장 지하주차장 조성사업	연면적7,711㎡ (2017~2020)	25,000	13,000	1,000		1,000		11,000
부용천 정비	L=990m (2017~2020)	5,039	3,400	1,639		1,639		
고산동중로2-2호선 개설사업외1개소	L=308m, B=15m (2017~2019)	6,450	3,254	3,196			3,196	
호원동범골로(중로 1-73호선(2차))개설	L=150m, B=20m (2018~2019)	6,550	6,050	500			500	
동일로(서울시계) 확장	L=358m, B=35m →43~45m (2017~2019)	3,061	2,508	553			553	

3. 시·군·별 예산현황 - 파주시

가. 총괄

(단위:백만원)

구 분	2019 예산	2018 예산			
		당초	%	최종	%
계	1,283,592	1,110,048	15.6	1,365,157	△6.0
일반회계	1,043,740	862,022	21.1	1,076,551	△3.0
특별회계	239,851	248,026	△3.3	288,606	△16.9
공기업	151,542	177,890	△14.8	207,818	△27.1
기타	88,309	70,137	25.9	80,788	9.3

나. 일반회계 세입 총계예산

(단위:백만원)

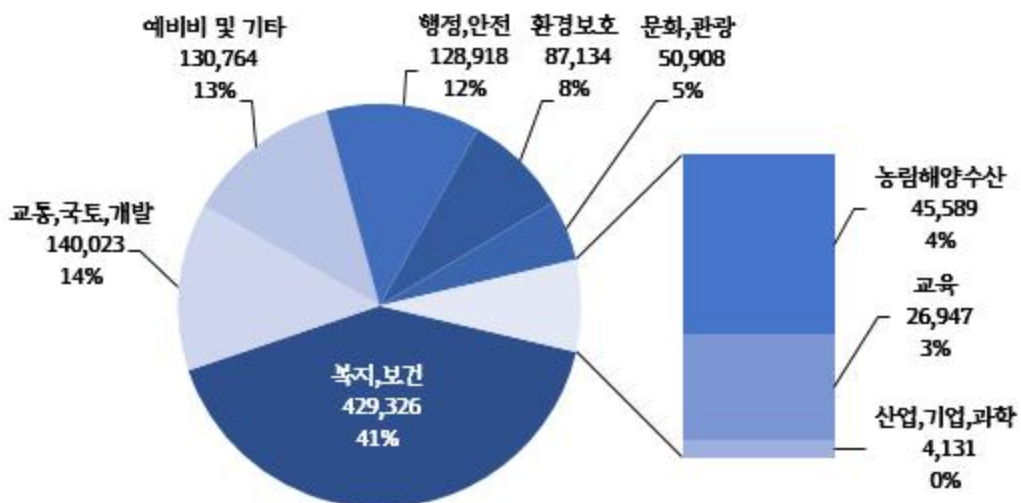
구 분	2019 예산	2018 예산			
		당초	%	최종	%
계	1,043,740	862,022	21.1	1,076,551	△3.0
지방세	280,000	257,773	8.6	257,773	8.6
세외수입	49,166	42,762	15.0	42,780	14.9
지방교부세	133,590	108,523	23.1	169,878	△21.4
조정교부금	60,000	58,500	2.6	71,726	△16.3
보조금	365,985	319,063	14.7	336,180	8.9
국고보조금등	284,415	247,962	14.7	250,210	13.7
도비보조금등	81,570	71,101	14.7	85,970	△5.1
지방채	-	-	-	-	-
보전수입등및내부거래	155,000	75,400	105.6	198,213	△21.8

3. 시·군별 예산현황 - 파주시

다. 일반회계 세출 총계예산(기능별)

(단위:백만원)

구분	2019년도 (A)	2018년도		증감			
		당초(B)	최종(C)	당초 (A-B)	%	최종 (A-C)	%
합 계	1,043,740	862,022	1,076,551	181,718	21.1	△32,811	△3.0
일반공공행정	121,255	69,531	187,063	51,724	74.4	△65,808	△35.2
공공질서및안전	7,663	7,007	10,345	656	9.4	△2,682	△25.9
교육	26,947	20,638	20,574	6,309	30.6	6,373	31.0
문화및관광	50,908	45,969	53,700	4,939	10.7	△2,792	△5.2
환경보호	87,134	78,931	82,118	8,203	10.4	5,016	6.1
사회복지	411,419	351,368	367,733	60,051	17.1	43,686	11.9
보건	17,907	15,291	24,987	2,616	17.1	△7,080	△28.3
농림해양수산	45,589	41,833	48,032	3,756	9.0	△2,443	△5.1
산업·중소기업	4,131	4,559	6,140	△428	△9.4	△2,009	△32.7
수송및교통	96,641	56,328	84,690	40,313	71.6	11,951	14.1
국토및지역개발	43,382	47,575	62,198	△4,193	△8.8	△18,816	△30.3
과학기술		-		0	0.0	0	0.0
예비비	13,477	14,764	14,775	△1,287	△8.7	△1,298	△8.8
기타	117,287	108,228	114,196	9,059	8.4	3,091	2.7



3. 시·군·별 예산현황 - 파주시

라. 회계별 총계예산규모

(단위:백만원)

구분	2019년 예산 (A)	2018년예산			
		당초 (B)	%	최종 (C)	%
합계	1,283,592	1,110,048	15.6	1,365,157	△6.0
I. 일반회계	1,043,740	862,022	21.1	1,076,551	△3.0
II. 특별회계	239,851	248,026	△3.3	288,606	△16.9
가. 공기업특별회계	151,542	177,890	△14.8	207,818	△27.1
상수도	82,810	92,311	△10.3	103,835	△20.2
하수도	68,732	85,578	△19.7	103,983	△33.9
나. 기타특별회계	88,309	70,137	25.9	80,788	9.3
발전소주변지역지원사업	138	1,137	△87.9	4,733	△97.1
의료급여	4,090	3,460	18.2	3,790	7.9
저소득주민생활안정기금	108	108	0.0	118	△8.5
공영개발사업	2,284	2,317	△1.4	2,317	△1.4
대지보상	28	1,002	△97.2	1,004	△97.2
기반시설	159	157	1.3	157	1.3
교통사업	3,356	2,698	24.4	3,475	△3.4
농어업소득지원사업	1,298	1,263	2.8	1,133	14.6
폐수처리사업	60,955	46,497	31.1	51,593	18.1
폐기물처리시설	2,088	2,060	1.4	2,067	1.0
주차장관리	13,805	9,438	46.3	10,401	32.7

3. 시·군별 예산현황 - 파주시

마. 국도비 사업

(단위:백만원)

구 분		건수	투 자 재 원			
			계	국 비	도 비	시군비
합 계	계	801	554,381	306,348	83,246	164,787
	국 고 보 조	443	454,035	306,348	37,036	110,651
	도 비 보 조	358	100,346	-	46,210	54,136
인 회 반 계	계	773	514,914	284,415	81,570	148,929
	국 고 보 조	417	414,568	284,415	35,360	94,793
	도 비 보 조	356	100,346	-	46,210	54,136
기 특 회 타 별 계	계	9	11,331	3,263	88	7,980
	국 고 보 조	9	11,331	3,263	88	7,980
	도 비 보 조	-	-	-	-	-
공 특 회 기 업 별 계	계	19	28,135	18,669	1,588	7,878
	국 고 보 조	17	28,135	18,669	1,588	7,878
	도 비 보 조	2	-	-	-	-

3. 시·군별 예산현황 - 파주시

바. 주요투자사업 내역

(단위:백만원)

사업명	사업량 (사업기간)	총 사업비	기 투자액	2019년 예산액				향후 투자
				계	국비	도비	시군비	
계	10건	207,161	91,186	37,132	6,019	-	31,113	78,843
한반도 생태평화 종합관광센터	연면적4,060㎡ (2017~2019)	11,166	4,048	7,118	3,559		3,559	
DMZ임진강 리비교 관광자원	스카이워크, 산책로조성등 (2018~2020)	9,700	2,500	1,750	1,100		650	5,450
법원읍 행정복지센터 건립	연면적2,910㎡ (2018~2020)	8,400	1,417	4,982			4,982	2,001
금촌1동 행정복지센터 증축	연면적1,308㎡ (2018~2020)	4,790	1,010	150			150	3,630
노인장애인복지관 건립	연면적9,970㎡ (2018~2020)	44,000	15,626	1,232			1,232	27,142
파주 장단콩 웰빙마루 조성사업	연면적4,070㎡ (2016~2020)	21,710	21,710	-				
야당역 환승주차장 조성	연면적8,500㎡ (2019~2020)	9,000	-	3,000			3,000	6,000
돌다리 문화마을 조성	커뮤니티센터, 전통등거리 조성등 (2018~2021)	3,050	50	450	360		90	2,550
신도사~성석 연결도로 개설	도로개설 (L=2.47km)	84,500	44,200	17,200			17,200	23,100
파주~부곡간 도로확포장	도로개설 (L=1.75km)	10,845	625	1,250	1,000		250	8,970

3. 시·군·별 예산현황 - 시흥시

가. 총괄

(단위:백만원)

구분	2019 예산	2018 예산			
		당초	%	최종	%
계	1,600,953	1,812,067	△11.7	2,055,236	△22.1
일반회계	933,169	850,767	9.7	1,030,793	△9.5
특별회계	667,784	961,300	△30.5	1,024,443	△34.8
공기업	606,449	885,499	△31.5	934,764	△35.1
기타	61,335	75,801	△19.1	89,679	△31.6

나. 일반회계 세입 총계예산

(단위:백만원)

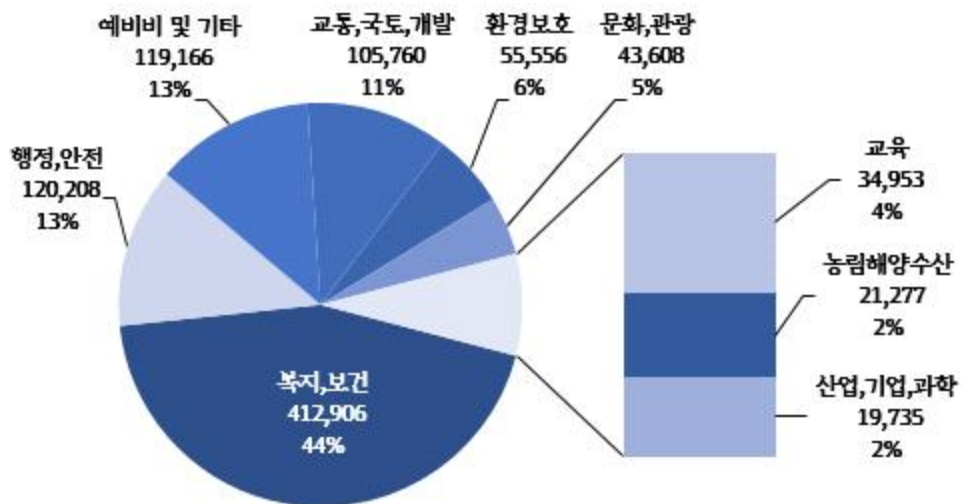
구분	2019 예산	2018 예산			
		당초	%	최종	%
계	933,169	850,767	9.7	1,030,793	△9.5
지방세	347,148	324,872	6.9	333,691	4.0
세외수입	57,899	47,278	22.5	55,687	4.0
지방교부세	91,000	89,242	2.0	99,413	△8.5
조정교부금	81,400	75,794	7.4	97,116	△16.2
보조금	311,303	255,769	21.7	294,523	5.7
국고보조금등	227,743	187,611	21.4	210,884	8.0
도비보조금등	83,560	68,158	22.6	83,639	△0.1
지방채	-	-	-	-	-
보전수입등및내부거래	44,419	57,811	△23.2	150,363	△70.5

3. 시·군별 예산현황 - 시흥시

다. 일반회계 세출 총계예산(기능별)

(단위:백만원)

구분	2019년도 (A)	2018년도		증감			
		당초(B)	최종(C)	당초 (A-B)	%	최종 (A-C)	%
합 계	933,169	850,767	1,030,793	82,402	9.7	△97,624	△9.5
일반공공행정	109,524	106,679	154,805	2,845	2.7	△45,281	△29.3
공공질서및안전	10,684	8,208	11,048	2,476	30.2	△364	△3.3
교육	34,953	34,107	36,431	846	2.5	△1,478	△4.1
문화및관광	43,608	39,488	90,493	4,120	10.4	△46,885	△51.8
환경보호	55,556	51,541	53,056	4,015	7.8	2,500	4.7
사회복지	388,989	315,078	351,470	73,911	23.5	37,519	10.7
보건	23,917	18,787	20,928	5,130	27.3	2,989	14.3
농림해양수산	21,277	20,561	24,000	716	3.5	△2,723	△11.3
산업·중소기업	18,650	19,917	21,332	△1,267	△6.4	△2,682	△12.6
수송및교통	65,821	98,998	117,195	△33,177	△33.5	△51,374	△43.8
국토및지역개발	39,939	28,109	41,230	11,830	42.1	△1,291	△3.1
과학기술	1,085	-	-	1,085	0.0	1,085	0.0
예비비	13,683	15,857	8,251	△2,174	△13.7	5,432	65.8
기타	105,483	93,437	100,554	12,046	12.9	4,929	4.9



3. 시·군·별 예산현황 - 시흥시

라. 회계별 총계예산규모

(단위:백만원)

구분	2019년 예산 (A)	2018년예산			
		당초 (B)	%	최종 (C)	%
합계	1,600,953	1,812,067	△11.7	2,055,236	△22.1
I. 일반회계	933,169	850,767	9.7	1,030,793	△9.5
II. 특별회계	667,784	961,300	△30.5	1,024,443	△34.8
가. 공기업특별회계	606,449	885,499	△31.5	934,764	△35.1
상수도	90,455	102,568	△11.8	103,105	△12.3
하수도	84,896	55,746	52.3	65,230	30.1
공영개발	431,098	727,185	△40.7	766,429	△43.8
나. 기타특별회계	61,335	75,801	△19.1	89,679	△31.6
폐기물처리시설특별회계	23,613	49,244	△52.0	47,977	△50.8
발전소주변지역지원사업특별회계	-	5	△100	418	△100
의료급여기금특별회계	3,101	2,568	20.8	2,891	7.3
농어업발전특별회계	986	926	6.5	935	5.5
월동지구도시개발사업특별회계	6,054	2,760	119.3	2,877	110.4
기초생활보장특별회계	2,685	2,353	14.1	2,648	1.4
교통사업특별회계	12,600	10,902	15.6	17,211	△26.8
장기미집행대지보상임시특별회계	6,232	1,005	520.1	8,633	△27.8
도시개발사업특별회계	6,064	6,038	0.4	6,089	△0.4

3. 시·군별 예산현황 - 시흥시

마. 국도비 사업

(단위:백만원)

구 분		건수	투 자 재 원			
			계	국 비	도 비	시군비
합 계	계	842	462,730	233,905	83,855	144,970
	국 고 보 조	485	371,653	233,905	37,503	100,245
	도 비 보 조	357	91,077	-	46,352	44,725
인 회 반 계	계	830	451,310	227,743	83,560	140,007
	국 고 보 조	474	360,683	227,743	37,433	95,507
	도 비 보 조	356	90,627	-	46,127	44,500
기 특 회 타 별 계	계	5	499	399	70	30
	국 고 보 조	5	499	399	70	30
	도 비 보 조	-	-	-	-	-
공 특 회 기 업 별 계	계	7	10,921	5,763	225	4,933
	국 고 보 조	6	10,471	5,763	-	4,708
	도 비 보 조	1	450	-	225	225

3. 시·군별 예산현황 - 시흥시

바. 주요투자사업 내역

(단위:백만원)

사 업 명	사업량 (사업기간)	총 사업비	기 투자액	2019년 예산액				향후 투자
				계	국 비	도 비	시군비	
계	12건	277,896	192,303	46,653	8,665	2,808	35,180	38,940
노인요양포괄케어 타운 건립	연면적5,848㎡ (2018~2021)	26,800	6,110	3,973	2,787	702	484	16,717
어울림 국민체육센터 건립 어울림 청소년문화의집 건립	연면적 12,976㎡ (2014~2019)	37,001	33,459	3,542	-	-	3,542	-
마을자치 커뮤니티 건립	연면적1,296㎡ (2016~2019)	5,745	3,485	2,260	-	-	2,260	-
장곡동 생활체육시설 조성	장곡동658-16 번지25,790㎡(2016~2021)	14,360	170	2,000	-	-	2,000	12,190
시흥그린센터환경 개선 사업	폐기물소각시 설200톤입(2 013~2019)	65,528	51,889	13,639	-	-	13,639	-
수해상습지개선 (은행천)	은행동~포동 =4.07km(201 3~2019)	44,616	38,214	6,402	3,160	2,106	1,136	-
신천도시농업공원 조성	신천동57번지 대지24,860㎡(2011~2019)	20,750	19,950	800	-	-	800	-
장곡어울림센터 건립	연면적2,088㎡ (2017~2019)	12,866	12,636	230	-	-	230	-
목감어울림센터 건립	연면적6,034㎡ (2017~2020)	18,202	9,259	3,995	918	-	3,077	4,948
목감도서관 건립	연면적2,983㎡ (2015~2019)	9,252	8,702	550	-	-	550	-
배곧도서관 조성	연면적3,896㎡ (2017~2020)	18,156	8,429	8,252	1,800	-	6,452	1,475
스마트시티 혁신성장동력 프로젝트	정왕동일원(2 018~2022)	4,620		1,010			1,010	3,610

3. 시·군·별 예산현황 - 김포시

가. 총괄

(단위:백만원)

구 분	2019 예산	2018 예산			
		당초	%	최종	%
계	1,189,293	1,020,103	16.6	1,338,849	△11.2
일반회계	858,640	707,917	21.3	957,650	△10.3
특별회계	330,653	312,185	5.9	381,199	△13.3
공기업	229,535	192,805	19.1	239,162	△4.0
기타	101,118	119,380	△15.3	142,037	△28.8

나. 일반회계 세입 총계예산

(단위:백만원)

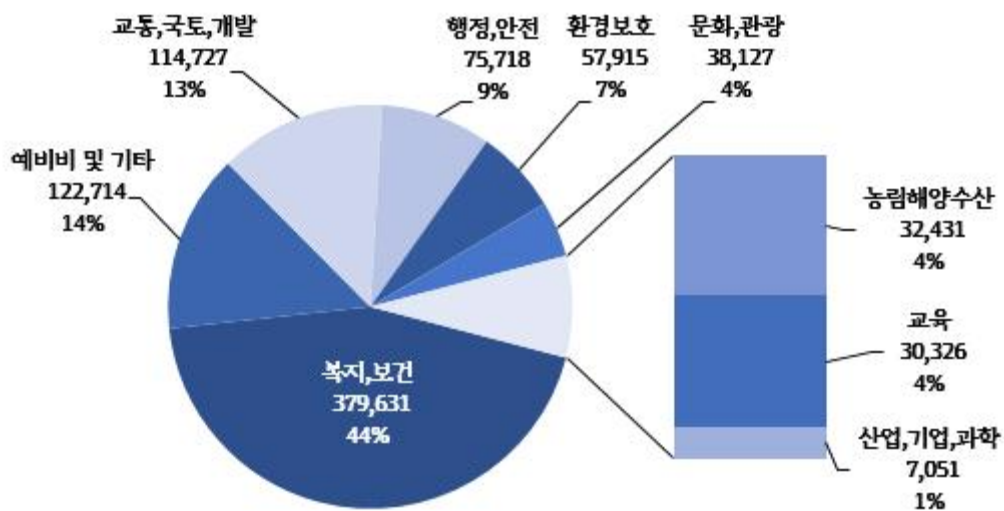
구 분	2019 예산	2018 예산			
		당초	%	최종	%
계	858,640	707,917	21.3	957,650	△10.3
지방세	273,160	243,000	12.4	285,000	△4.2
세외수입	50,238	42,818	17.3	74,998	△33.0
지방교부세	70,000	50,000	40.0	94,422	△25.9
조정교부금	90,755	74,462	21.9	95,811	△5.3
보조금	301,487	257,238	17.2	277,680	8.6
국고보조금등	230,446	201,398	14.4	212,022	8.7
도비보조금등	71,041	55,839	27.2	65,657	8.2
지방채	-	-	-	-	-
보전수입등및내부거래	73,000	40,400	80.7	129,740	△43.7

3. 시·군별 예산현황 - 김포시

다. 일반회계 세출 총계예산(기능별)

(단위:백만원)

구분	2019년도 (A)	2018년도		증감			
		당초(B)	최종(C)	당초 (A-B)	%	최종 (A-C)	%
합 계	858,640	707,917	957,650	150,723	21.3	△99,010	△10.3
일반공공행정	56,578	50,467	84,769	6,111	12.1	△28,191	△33.3
공공질서및안전	19,140	16,978	20,281	2,162	12.7	△1,141	△5.6
교육	30,326	17,269	24,929	13,057	75.6	5,397	21.6
문화및관광	38,127	34,510	50,426	3,617	10.5	△12,299	△24.4
환경보호	57,915	47,049	49,488	10,866	23.1	8,427	17.0
사회복지	362,800	292,403	310,152	70,397	24.1	52,648	17.0
보건	16,831	15,121	16,145	1,710	11.3	686	4.2
농림해양수산	32,431	28,808	39,807	3,623	12.6	△7,376	△18.5
산업·중소기업	7,051	8,410	15,799	△1,359	△16.2	△8,748	△55.4
수송및교통	74,705	61,573	107,755	13,132	21.3	△33,050	△30.7
국토및지역개발	40,022	34,136	60,676	5,886	17.2	△20,654	△34.0
과학기술	-	-	-	0	0.0	0	0.0
예비비	11,668	7,680	79,924	3,988	51.9	△68,256	△85.4
기타	111,046	93,513	97,499	17,533	18.7	13,547	13.9



3. 시·군별 예산현황 - 김포시

라. 회계별 총계예산규모

(단위:백만원)

구분	2019년 예산 (A)	2018년예산			
		당초 (B)	%	최종 (C)	%
합계	1,189,293	1,020,103	16.6	1,338,849	△11.2
I. 일반회계	858,640	707,917	21.3	957,650	△10.3
II. 특별회계	330,653	312,185	5.9	381,199	△13.3
가. 공기업특별회계	229,535	192,805	19.1	239,162	△4.0
상수도	182,285	159,341	14.4	185,779	△1.9
하수도	47,250	33,464	41.2	53,383	△11.5
나. 기타특별회계	101,118	119,380	△15.3	142,037	△28.8
공유재산관리특별회계	7,287	2,814	159.0	6,069	20.1
발전소주변지역지원사업특별회계	13	12	8.3	13	0.0
기초생활수급자생활안정자금관리 특별회계	500	461	8.5	480	4.2
의료급여기금특별회계	2,622	2,187	19.9	2,553	2.7
생활폐기물처리시설특별회계	37,810	33,688	12.2	37,240	1.5
교통사업특별회계	10,931	8,353	30.9	15,289	△28.5
도시철도사업특별회계	24,498	66,052	△62.9	68,206	△64.1
장기미집행도시계획시설보상특별 회계	102	127	△19.7	209	△51.2
기반시설부담금특별회계	487	486	0.2	476	2.3
도시개발특별회계	15	15	-	15	-
도시재정비촉진특별회계	16,853	5,185	225.0	10,615	58.8
새마을소득금고특별회계	-	-	-	871	△100

3. 시·군별 예산현황 - 김포시

마. 국도비 사업

(단위:백만원)

구 분		건수	투 자 재 원			
			계	국 비	도 비	시군비
합 계	계	714	447,042	242,529	73,888	130,625
	국 고 보 조	382	367,204	242,529	37,778	86,897
	도 비 보 조	332	79,839	-	36,111	43,728
일회 반계	계	700	426,879	230,446	71,041	125,392
	국 고 보 조	372	347,933	230,446	35,280	82,207
	도 비 보 조	328	78,946	-	35,761	43,185
기특회 타별계	계	8	3,254	725	1,361	1,168
	국 고 보 조	6	2,709	725	1,359	625
	도 비 보 조	2	545	-	2	543
공특회 기업별계	계	6	16,910	11,358	1,486	4,065
	국 고 보 조	4	16,562	11,358	1,139	4,065
	도 비 보 조	2	348	-	348	-

3. 시·군별 예산현황 - 김포시

바. 주요투자사업 내역

(단위:백만원)

사 업 명	사업량 (사업기간)	총 사업비	기 투자액	2019년 예산액				향후 투자
				계	국 비	도 비	시군비	
계	11건	230,534	114,770	31,221	10,622	2,079	18,520	84,543
애기봉평화생태공원 조성 (한반도생태 평화벨트)	전시실·전망대맞춤원 조성 (2017~2019)	25,982	20,937	2,866	2,128		738	2,179
솔터구장 정비공사	천연자디축구장설치 (2018~2020)	9,000	3,700	3,000			3,000	2,300
나진재해위험지구 정비사업	나진교재기설 (2016~2019)	19,000	16,800	2,200	1,100	165	935	
봉성재해위험지구 정비사업	펌프장증설 (2018~2021)	49,000	2,017	7,532	3,766	565	3,201	39,451
학현천 소하천정비	하천개수 L=2.44km, 교량3개소 (2014~2019)	9,216	8,534	682	78		604	
원산천 소하천정비	하천개수 2.55km, 교량12개소 (2014~2020)	24,840	6,234	340	170		170	18,266
시도5호선 도로개설공사	L=1.2km, B=17.5m (2014~2019)	26,200	25,000	1,200			1,200	
마곡~시암간도로 확포장공사	하성면일대 도로확포장 6.5km, B=15m (2007~2021)	43,500	28,225	2,934	2,347		587	12,341
초원지·석정(간동사거리)간 도로확포장공사	L=0.9km, B=20m (2018~2020)	13,000	230	7,370			7,370	5,400
주민이살기좋은 양곡지구조성	양촌일원, 면적49,773㎡ (2017~2022)	5,100	593	822	658	49	115	3,685
사우근린공원 조성공사	면적14,985㎡ (2018~2019)	5,696	2,500	2,275	375	1,300	600	921

3. 시·군·별 예산현황 - 광명시

가. 총괄

(단위:백만원)

구 분	2019 예산	2018 예산			
		당초	%	최종	%
계	821,149	757,699	8.4	879,841	△6.7
일반회계	657,998	614,321	7.1	715,042	△8.0
특별회계	163,151	143,378	13.8	164,799	△1.0
공기업	82,366	69,479	18.5	87,848	△6.2
기타	80,785	73,900	9.3	76,951	5.0

나. 일반회계 세입 총계예산

(단위:백만원)

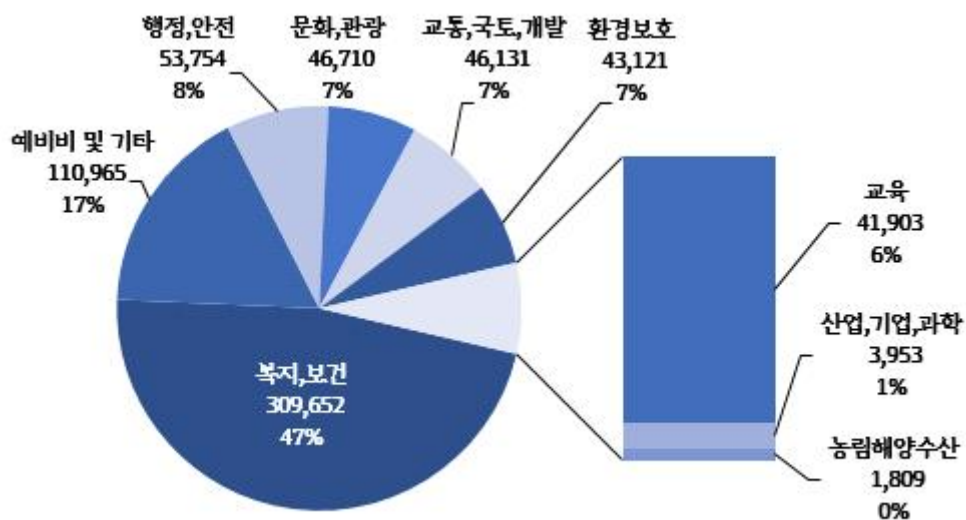
구 분	2019 예산	2018 예산			
		당초	%	최종	%
계	657,998	614,321	7.1	715,042	△8.0
지방세	181,300	172,900	4.9	186,285	△2.7
세외수입	48,725	46,235	5.4	50,990	△4.4
지방교부세	72,464	72,464	-	99,086	△26.9
조정교부금	78,259	69,669	12.3	78,132	0.2
보조금	227,798	197,486	15.3	198,024	15.0
국고보조금등	175,353	151,915	15.4	150,621	16.4
도비보조금등	52,445	45,570	15.1	47,403	10.6
지방채	-	-	-	-	-
보전수입등및내부거래	49,452	55,567	△11.0	102,526	△51.8

3. 시·군별 예산현황 - 광명시

다. 일반회계 세출 총계예산(기능별)

(단위:백만원)

구분	2019년도 (A)	2018년도		증감			
		당초(B)	최종(C)	당초 (A-B)	%	최종 (A-C)	%
합 계	657,998	614,321	715,042	43,677	7.1	△57,044	△8.0
일반공공행정	48,293	47,952	69,865	341	0.7	△21,572	△30.9
공공질서및안전	5,461	5,556	6,894	△95	△1.7	△1,433	△20.8
교육	41,903	38,714	49,737	3,189	8.2	△7,834	△15.8
문화및관광	46,710	42,339	46,222	4,371	10.3	488	1.1
환경보호	43,121	40,417	41,046	2,704	6.7	2,075	5.1
사회복지	295,293	264,161	273,150	31,132	11.8	22,143	8.1
보건	14,359	14,346	14,504	13	0.1	△145	△1.0
농림해양수산	1,809	1,152	1,072	657	57.0	737	68.8
산업·중소기업	3,953	4,520	7,051	△567	△12.5	△3,098	△43.9
수송및교통	22,311	25,642	31,676	△3,331	△13.0	△9,365	△29.6
국토및지역개발	23,820	23,676	34,330	144	0.6	△10,510	△30.6
과학기술	-	-	-	0	0.0	0	0.0
예비비	11,480	7,026	39,308	4,454	63.4	△27,828	△70.8
기타	99,485	98,820	100,187	665	0.7	△702	△0.7



3. 시·군별 예산현황 - 광명시

라. 회계별 총계예산규모

(단위:백만원)

구분	2019년 예산 (A)	2018년예산			
		당초 (B)	%	최종 (C)	%
합계	821,149	757,699	8.4	879,841	△6.7
I. 일반회계	657,998	614,321	7.1	715,042	△8.0
II. 특별회계	163,151	143,378	13.8	164,799	△1.0
가. 공기업특별회계	82,366	69,479	18.5	87,848	△6.2
상수도	57,928	50,715	14.2	65,403	△11.4
하수도	24,438	18,763	30.2	22,445	8.9
나. 기타특별회계	80,785	73,900	9.3	76,951	5.0
의료급여기금특별회계	2,156	2,113	2.0	2,382	△9.5
도시개발특별회계	8,348	3,907	113.7	2,280	266.1
장기미집행도시계획시설대 지보상특별회계	1	1	0.0	1	0.0
기반시설특별회계	288	284	1.4	284	1.4
도시교통특별회계	25,703	24,971	2.9	31,501	△18.4
도시재정비촉진특별회계	6,998	7,682	△8.9	9,041	△22.6
밤일지구도시개발사업특별 회계	16,293	15,839	2.9	5,775	182.1
생활폐기물처리시설설치특 별회계	19,868	19,103	4.0	18,678	6.4
도시재생특별회계	1,130	-	순증	7,009	△83.9

3. 시·군별 예산현황 - 광명시

마. 국도비 사업

(단위:백만원)

구 분		건수	투 자 재 원			
			계	국 비	도 비	시군비
합 계	계	705	313,106	177,815	53,250	82,041
	국 고 보 조	452	252,950	177,815	23,709	51,426
	도 비 보 조	253	60,156	-	29,541	30,615
일회 반계	계	687	307,664	175,353	52,445	79,866
	국 고 보 조	441	250,395	175,353	23,651	51,391
	도 비 보 조	246	57,269	-	28,794	28,475
기특회 타별계	계	15	2,906	339	392	2,175
	국 고 보 조	9	432	339	58	35
	도 비 보 조	6	2,474	-	334	2,140
공특회 기업별계	계	3	2,536	2,123	413	-
	국 고 보 조	2	2,123	2,123	-	-
	도 비 보 조	1	413	-	413	-

3. 시·군별 예산현황 - 광명시

바. 주요투자사업 내역

(단위:백만원)

사 업 명	사업량 (사업기간)	총 사업비	기 투자액	2019년 예산액				향후 투자
				계	국 비	도 비	시군비	
계	10건	24,394	6,485	17,909	1,210	743	15,956	-
신중년 일자리사업	450여명	4,723	1,393	3,330			3,330	
광명 1969 행복일자리사업	(총322명 단계별161명) 8개사업	1,010		1,010			1,010	
장애인복지타운건립 공사	연면적962.4㎡ (지상4층)	3,445	1,745	1,700			1,700	
금하로 외 2개소 도로정비	금하로, 법안로오리로 재포장공사 160a	400		400			400	
산후조리원 지원	지역화폐제공 (산후조리원 지원)	1,061		1,061		743	318	
철산초 외 3개교 다목적 체육관 증축	철산초, 광명광성초, 소하초, 광명동초	1,648		1,648			1,648	
고등학교 3학년 교육비지원	2019년 관내 고등학교 3학년생 2,750명 (1년치) 1,400,000원	3,850		3,850			3,850	
현충도서관 건립 공사	연면적3,228㎡ (지하1층, 지상3층)	6,947	3,300	3,647	1,000		2,647	
시민체육과 냉난방설치 교체 공사	2019년 완료	700		700	210		490	
밤일마을 경로당 공사	연면적284.5㎡ (지상2층)	610	47	563			563	

3. 시·군별 예산현황 - 광주시

가. 총괄

(단위:백만원)

구 분	2019 예산	2018 예산			
		당초	%	최종	%
계	1,023,133	886,887	15.4	1,275,517	△19.8
일반회계	809,035	700,547	15.5	968,169	△16.4
특별회계	214,098	186,340	14.9	307,348	△30.3
공기업	153,869	136,328	12.9	208,065	△26.0
기타	60,230	50,012	20.4	99,283	△39.3

나. 일반회계 세입 총계예산

(단위:백만원)

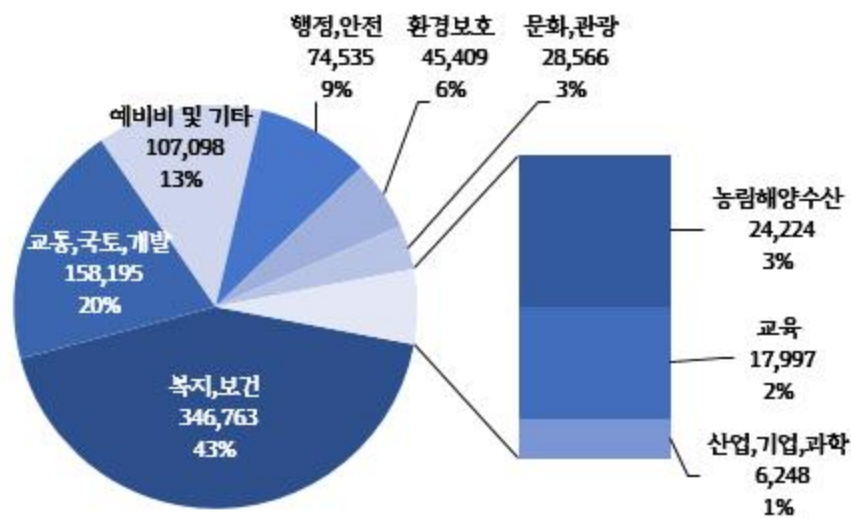
구 분	2019 예산	2018 예산			
		당초	%	최종	%
계	809,035	700,547	15.5	968,169	△16.4
지방세	274,040	262,865	4.3	244,498	12.1
세외수입	57,478	42,537	35.1	69,440	△17.2
지방교부세	100,000	80,000	25.0	199,469	△49.9
조정교부금	48,152	48,100	0.1	106,678	△54.9
보조금	266,669	233,018	14.4	249,132	7.0
국고보조금등	189,896	168,791	12.5	174,673	8.7
도비보조금등	76,774	64,226	19.5	74,459	3.1
지방채	-	-	-	-	-
보전수입등및내부거래	62,696	34,028	84.2	98,952	△36.6

3. 시·군별 예산현황 - 광주시

다. 일반회계 세출 총계예산(기능별)

(단위:백만원)

구분	2019년도 (A)	2018년도		증감			
		당초(B)	최종(C)	당초 (A-B)	%	최종 (A-C)	%
합 계	809,035	700,547	968,169	108,488	15.5	△159,134	△16.4
일반공공행정	71,231	79,227	116,809	△7,996	△10.1	△45,578	△39.0
공공질서및안전	3,304	3,322	3,990	△18	△0.5	△686	△17.2
교육	17,997	8,057	13,997	9,940	123.4	4,000	28.6
문화및관광	28,566	27,104	34,095	1,462	5.4	△5,529	△16.2
환경보호	45,409	24,637	31,284	20,772	84.3	14,125	45.2
사회복지	329,685	262,058	274,899	67,627	25.8	54,786	19.9
보건	17,078	14,231	14,032	2,847	20.0	3,046	21.7
농림해양수산	24,224	26,270	30,869	△2,046	△7.8	△6,645	△21.5
산업·중소기업	6,248	4,061	8,785	2,187	53.9	△2,537	△28.9
수송및교통	100,141	94,875	190,693	5,266	5.6	△90,552	△47.5
국토및지역개발	58,054	45,695	114,079	12,359	27.0	△56,025	△49.1
과학기술	-	-	-	-	-	-	-
예비비	8,158	4,829	16,138	3,329	68.9	△7,980	△49.4
기타	98,940	106,181	118,499	△7,241	△6.8	△19,559	△16.5



3. 시·군별 예산현황 - 광주시

라. 회계별 총계예산규모

(단위:백만원)

구분	2019년 예산 (A)	2018년예산			
		당초 (B)	%	최종 (C)	%
합계	1,023,133	886,887	15.4	1,275,517	△19.8
I. 일반회계	809,035	700,547	15.5	968,169	△16.4
II. 특별회계	214,098	186,340	14.9	307,348	△30.3
가. 공기업특별회계	153,869	136,328	12.9	208,065	△26.0
상수도	51,642	66,294	△22.1	95,439	△45.9
하수도	102,227	70,034	46.0	112,626	△9.2
나. 기타특별회계	60,230	50,012	20.4	99,283	△39.3
교통사업	7,400	5,229	41.5	8,103	△8.7
의료급여기금	1,784	1,508	18.3	1,788	△0.2
주민소득지원사업	1,643	1,461	12.5	1,461	12.5
경영수익사업투자기금	-	6	△100	6	△100
발전소주변지역지원사업	394	192	105.2	295	33.6
수질개선	29,031	33,019	△12.1	40,062	△27.5
장기미집행도시계획시설대 지보상	-	-	-	502	△100
기반시설	129	12	975.0	9	1,333.3
도시개발	124	5	2,380.0	6,230	△98.0
광주역세권도시개발	9,400	1,620	480.2	9,077	3.6
곤지암역세권도시개발	7,024	1,460	381.1	5,960	17.9
송정지구도시개발	1,402	5,500	△74.5	25,790	△94.6
도시재생특별회계	1,899	-	순증	-	순증

3. 시·군별 예산현황 - 광주시

마. 국도비 사업

(단위:백만원)

구 분		건수	투 자 재 원			
			계	국 비	도 비	시군비
합 계	계	620	454,567	243,144	82,050	129,373
	국 고 보 조	348	361,523	243,144	28,807	89,572
	도 비 보 조	272	93,044	-	53,243	39,801
일회 반계	계	586	371,162	189,896	76,774	104,492
	국 고 보 조	316	285,447	189,896	28,760	66,791
	도 비 보 조	270	85,715	-	48,014	37,701
기특회 타별계	계	23	24,854	24,442	47	365
	국 고 보 조	23	24,854	24,442	47	365
	도 비 보 조	-	-	-	-	-
공특회 기업별계	계	11	58,551	28,806	5,229	24,516
	국 고 보 조	9	51,222	28,806		22,416
	도 비 보 조	2	7,329		5,229	2,100

3. 시·군별 예산현황 - 광주시

바. 주요투자사업 내역

(단위:백만원)

사업명	사업량 (사업기간)	총 사업비	기 투자액	2019년 예산액				향후 투자
				계	국비	도비	시군비	
계	11건	801,505	476,062	103,772	9,063	1,935	92,774	221,671
광남동복합문화시설 건립	행정복지센터, 주민자치센터, 도서관등 (2016~2021)	34,500	150	7,950	-	-	7,950	26,400
광주살내수영장및 물놀이시설조성	실내수영장및 아외물놀이 시설 (2017~2021)	18,600	-	2,600	2,500	-	100	16,000
오포생활체육공원 조성사업	축구장,실내 게이트볼장, 다목적체육관 등 (2010~2019)	11,945	11,575	370	-	-	370	-
삼리~도웅간 (면도101호선)도로 확포장공사	L=0.94km, B=9m (2009~2020)	11,230	7,730	500	-	-	500	3,000
성남~광주간 (지방도338호선) 도로확포장공사 (1공구)	L=2.24km, B=19.0m (터널2개소) (2013~2019)	70,602	60,088	10,514	-	-	10,514	-
경안배수펌프장 유수지공영주차장 조성사업	주차200면 (2018~2021)	14,560	178	992	-	810	182	13,390
광주역세권 도시개발사업	495,747㎡ (2012~2019)	436,059	302,183	41,741	-	-	41,741	92,135
곤지암역세권 도시개발사업	175,497㎡ (2012~2020)	41,919	15,752	7,024	-	-	7,024	19,143
송정지구 도시개발사업	279,936㎡ (2014~2020)	67,521	43,492	1,402	-	-	1,402	22,627
제3정수장증설사업	Q=40,000m³/일 (2016~2019)	29,700	14,900	2,242	-	-	2,242	12,558
경안공공하수처리시 설증설사업	Q=31,000m³/일 (2016~2020)	64,869	20,014	28,437	6,563	1,125	20,749	16,418

3. 시·군별 예산현황 - 군포시

가. 총괄

(단위:백만원)

구 분	2019 예산	2018 예산			
		당초	%	최종	%
계	744,122	636,379	16.9	733,521	1.4
일반회계	555,633	498,955	11.4	568,167	△2.2
특별회계	188,489	137,424	37.2	165,354	14.0
공기업	85,904	72,335	18.8	92,126	△6.8
기타	102,585	65,089	57.6	73,228	40.1

나. 일반회계 세입 총계예산

(단위:백만원)

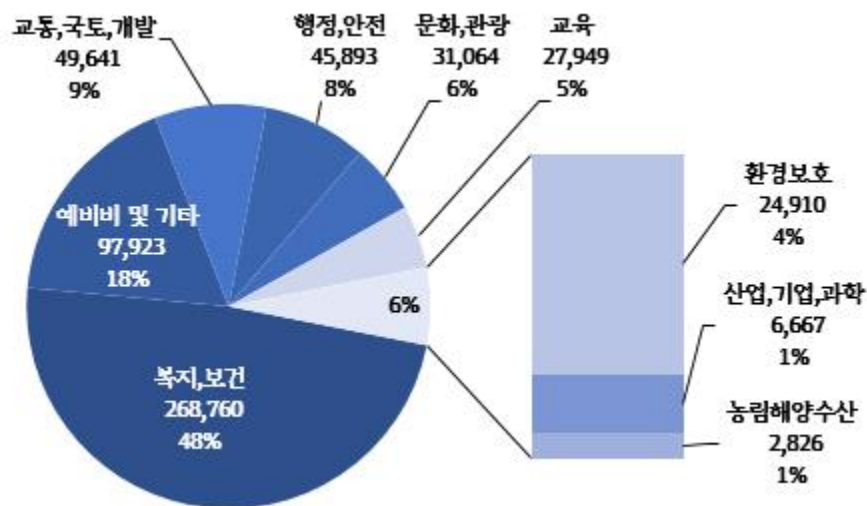
구 분	2019 예산	2018 예산			
		당초	%	최종	%
계	555,633	498,955	11.4	568,167	△2.2
지방세	171,285	164,673	4.0	169,076	1.3
세외수입	18,090	16,607	8.9	18,939	△4.5
지방교부세	71,391	65,115	9.6	77,382	△7.7
조정교부금	58,040	49,517	17.2	63,788	△9.0
보조금	182,722	158,531	15.3	159,936	14.2
국고보조금등	139,930	120,217	16.4	120,321	16.3
도비보조금등	42,792	38,314	11.7	39,615	8.0
지방채	-	-	-	-	-
보전수입등및내부거래	54,105	44,512	21.6	79,047	△31.6

3. 시·군별 예산현황 - 군포시

다. 일반회계 세출 총계예산(기능별)

(단위:백만원)

구분	2019년도 (A)	2018년도		증감			
		당초(B)	최종(C)	당초 (A-B)	%	최종 (A-C)	%
합 계	555,633	498,955	568,167	56,678	11.4	△12,534	△2.2
일반공공행정	40,731	44,230	52,885	△3,499	△7.9	△12,154	△23.0
공공질서및안전	5,162	3,497	6,977	1,665	47.6	△1,815	△26.0
교육	27,949	22,617	22,562	5,332	23.6	5,387	23.9
문화 및 관광	31,064	30,363	38,018	701	2.3	△6,954	△18.3
환경 보호	24,910	22,297	21,625	2,613	11.7	3,285	15.2
사회 복지	250,450	213,985	215,054	36,465	17.0	35,396	16.5
보건	18,310	17,496	18,422	814	4.7	△112	△0.6
농림해양수산	2,826	2,038	2,210	788	38.7	616	27.9
산업·중소기업	6,667	7,775	9,859	△1,108	△14.3	△3,192	△32.4
수송 및 교통	37,119	31,458	46,078	5,661	18.0	△8,959	△19.4
국토및지역개발	12,522	12,312	15,750	210	1.7	△3,228	△20.5
과학기술	-	-	-	0	0.0	0	0.0
예비비	11,174	7,644	34,542	3,530	46.2	△23,368	△67.7
기타	86,749	83,243	84,185	3,506	4.2	2,564	3.0



3. 시·군별 예산현황 - 군포시

라. 회계별 총계예산규모

(단위:백만원)

구분	2019년 예산 (A)	2018년예산			
		당초 (B)	%	최종 (C)	%
합계	744,122	636,379	16.9	733,521	1.4
I. 일반회계	555,633	498,955	11.4	568,167	△2.2
II. 특별회계	188,489	137,424	37.2	165,354	14.0
가. 공기업특별회계	85,904	72,335	18.8	92,126	△6.8
상수도	52,955	47,601	11.2	56,892	△6.9
하수도	32,949	24,734	33.2	35,234	△6.5
나. 기타특별회계	102,585	65,089	57.6	73,228	40.1
의료급여기금특별회계	2,146	1,926	11.4	1,992	7.7
도시재정비촉진특별회계	-	755	△100	758	△100
도시재개발특별회계	1,916	1,720	11.4	1,720	11.4
장기미집행도시계획시설대 지보상특별회계	1,790	1,760	1.7	1,760	1.7
폐기물처리시설특별회계	15,950	12,469	27.9	15,452	3.2
산업단지특별회계	61,069	30,664	99.2	30,664	99.2
교통사업특별회계	19,714	15,795	24.8	20,882	△5.6

3. 시·군별 예산현황 - 군포시

마. 국도비 사업

(단위:백만원)

구 분		건수	투 자 재 원			
			계	국 비	도 비	시군비
합 계	계	449	264,567	145,800	43,037	75,730
	국 고 보 조	258	207,200	145,800	20,010	41,390
	도 비 보 조	191	57,367	-	23,027	34,340
일회 반계	계	446	257,721	139,930	42,792	74,999
	국 고 보 조	256	200,746	139,930	19,961	40,855
	도 비 보 조	190	56,975	-	22,831	34,144
기특회 타별계	계	1	366	282	49	35
	국 고 보 조	1	366	282	49	35
	도 비 보 조		-	-	-	-
공특회 기 업별계	계	2	6,480	5,588	196	696
	국 고 보 조	1	6,088	5,588	-	500
	도 비 보 조	1	392	-	196	196

3. 시·군별 예산현황 - 군포시

바. 주요투자사업 내역

(단위:백만원)

사업명	사업량 (사업기간)	총 사업비	기 투자액	2019년 예산액				향후 투자
				계	국비	도비	시군비	
계	12건	271,250	54,427	31,462	11,616	1,742	18,104	185,361
보훈회관 건립	연면적4,884㎡ (2016~2019)	20,130	15,691	4,000			4,000	439
그림책박물관공원 조성사업	연면적3,215㎡ (2017~2020)	15,587	11,587	2,000			2,000	2,000
우신버스차고지 복합문화센터 건립	연면적6,845㎡ (2019~2023)	52,000		50			50	51,950
주차타워(업무시설) 건립공사	연면적2,787㎡ 주차대수260 (2017~2021)	17,670	5,880	5,880	3,528	588	1,764	5,910
군포1동 복합문화복지 행정타운 건립공사	연면적 30,344㎡ (2019~2023)	89,200		100			100	89,100
군포3동 주민센터 건립사업	연면적2,300㎡ (2017~2021)	7,800		356			356	7,444
조선백자도요지 전시 및 체험관 건립	연면적 776.42㎡ (2019~2020)	6,110		5,080			5,080	1,030
군포문화예술회관 리모델링공사	무대기계84종 등시설개선 (2018~2019)	7,377	4,777	2,600	2,000	-	600	
공동주택 복합상수도관 개량지원	공동주택노후 상수도관교체 (2017~2022)	10,060		3,000	1,000	1,000	1,000	7,060
어린이공원 및 근린공원조성	낙후된어린이 공원2~3개 (2015~2020)	19,494	3,567	3,000			3,000	12,927
옥내배수관 개량지원사업	약8,000세대 (2015~2020)	4,176	3,567	308		154	154	301
고도정수처리시설 도입	고도정수장 156천톤 (2013~2020)	21,646	9,358	5,088	5,088			7,200

3. 시·군·별 예산현황 - 이천시

가. 총괄

(단위:백만원)

구 분	2019 예산	2018 예산			
		당초	%	최종	%
계	1,018,377	836,618	21.7	1,119,655	△9.0
일반회계	838,370	679,836	23.3	945,523	△11.3
특별회계	180,007	156,783	14.8	174,132	3.4
공기업	116,310	88,277	31.8	88,278	31.8
기타	63,696	68,505	△7.0	85,854	△25.8

나. 일반회계 세입 총계예산

(단위:백만원)

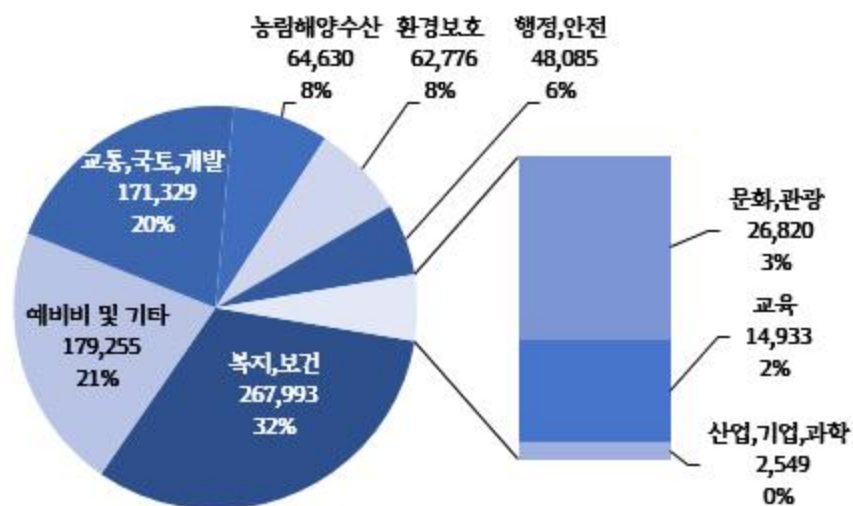
구 분	2019 예산	2018 예산			
		당초	%	최종	%
계	838,370	679,836	23.3	945,523	△11.3
지방세	422,300	310,000	36.2	410,000	3.0
세외수입	44,011	39,386	11.7	40,509	8.6
지방교부세	80,000	80,000	-	110,242	△27.4
조정교부금	59,010	52,122	13.2	56,671	4.1
보조금	223,049	188,313	18.4	195,275	14.2
국고보조금등	163,367	136,394	19.8	137,048	19.2
도비보조금등	59,682	51,920	14.9	58,227	2.5
지방채	-	-	-	-	-
보전수입등및내부거래	10,000	10,015	△0.1	132,826	△92.5

3. 시·군·별 예산현황 - 이천시

다. 일반회계 세출 총계예산(기능별)

(단위:백만원)

구분	2019년도 (A)	2018년도		증감			
		당초(B)	최종(C)	당초 (A-B)	%	최종 (A-C)	%
합 계	838,370	679,836	945,523	158,534	23.3	△107,153	△11.3
일반공공행정	42,541	46,319	49,569	△3,778	△8.2	△7,028	△14.2
공공질서및안전	5,544	4,473	8,563	1,071	23.9	△3,019	△35.3
교육	14,933	10,107	10,787	4,826	47.7	4,146	38.4
문화 및 관광	26,820	30,207	46,217	△3,387	△11.2	△19,397	△42.0
환경 보호	62,776	48,898	52,135	13,878	28.4	10,641	20.4
사회 복지	248,500	207,300	217,106	41,200	19.9	31,394	14.5
보건	19,493	12,623	12,723	6,870	54.4	6,770	53.2
농림해양수산	64,630	60,915	78,517	3,715	6.1	△13,887	△17.7
산업·중소기업	2,549	3,888	3,528	△1,339	△34.4	△979	△27.7
수송 및 교통	136,734	102,975	147,639	33,759	32.8	△10,905	△7.4
국토및지역개발	34,595	35,652	50,549	△1,057	△3.0	△15,954	△31.6
과학기술	-	-	-	0	0.0	0	0.0
예비비	77,582	22,570	173,969	55,012	243.7	△96,387	△55.4
기타	101,673	93,909	94,221	7,764	8.3	7,452	7.9



3. 시·군·별 예산현황 - 이천시

라. 회계별 총계예산규모

(단위:백만원)

구분	2019년 예산 (A)	2018년예산			
		당초 (B)	%	최종 (C)	%
합계	1,018,377	836,618	21.7	1,119,655	△9.0
I. 일반회계	838,370	679,836	23.3	945,523	△11.3
II. 특별회계	180,007	156,783	14.8	174,132	3.4
가. 공기업특별회계	116,310	88,277	31.8	88,278	31.8
상수도	69,361	54,033	28.4	54,033	28.4
하수도	46,949	34,244	37.1	34,245	37.1
나. 기타특별회계	63,696	68,505	△7.0	85,854	△25.8
교통사업특별회계	18,768	15,893	18.1	17,434	7.7
자활기금특별회계	633	639	△0.9	668	△5.2
의료급여기금특별회계	1,780	1,396	27.5	1,653	7.7
도시개발특별회계	50	50	0.0	50	0.0
온천관리특별회계	169	196	△13.8	213	△20.7
대지보상임시특별회계	37	36	2.8	37	0.0
수질개선특별회계	39,086	48,147	△18.8	63,641	△38.6
폐기물처리시설특별회계	3,174	1,872	69.6	1,883	68.6
기반시설특별회계	-	276	△100	275	△100

3. 시·군별 예산현황 - 이천시

마. 국도비 사업

(단위:백만원)

구 분		건수	투 자 재 원			
			계	국 비	도 비	시군비
합 계	계	1,310	369,210	184,290	60,186	124,734
	국 고 보 조	825	285,218	184,290	23,479	77,449
	도 비 보 조	485	83,992	-	36,707	47,285
일반회계	계	1,272	330,595	163,367	59,682	107,546
	국 고 보 조	789	247,290	163,367	23,289	60,634
	도 비 보 조	483	83,305		36,393	46,912
기특회계	계	37	38,075	20,923	234	16,918
	국 고 보 조	36	37,928	20,923	190	16,815
	도 비 보 조	1	147		44	103
공공기업특별회계	계	1	540	-	270	270
	국 고 보 조		-			
	도 비 보 조	1	540		270	270

3. 시·군별 예산현황 - 이천시

바. 주요투자사업 내역

(단위:백만원)

사 업 명	사업량 (사업기간)	총 사업비	기 투자액	2019년 예산액				향후 투자
				계	국 비	도 비	시군비	
계	10건	138,370	-	26,470	2,362	566	23,542	111,900
이천시 무형문화재 전수교육관 건립	건축 562㎡, 부지 1,653㎡ (2017~2019)	5,914	-	214	96		118	5,700
장록동~가좌리 도시계획도로 개설공사	L=1300m B=10m (2019~2022)	9,700	-	200			200	9,500
버스공영차고지 증설 조성	부지 4,100㎡ 도로 1,000㎡ 주차100면 (2019~2020)	3,700		3,700			3,700	
설봉근린공원 조성사업	공원조성 1,304,778㎡ (2019~2022)	42,000		300			300	41,700
이천시보건소 이전 신축	부지11,550㎡ 연면적:6,600㎡ (지하1~지상3층) (2019~2020)	25,356		4,456	2,266	566	1,624	20,900
제요~신필 간 농어촌도로 확포장공사	L=3.0km,B=10m (2019~2022)	12,000		200			200	11,800
재활용처리시설 설치사업	건축 2,270㎡ 주차장51면 (2019.3.~12.)	6,300		6,300			6,300	
미란다호텔 앞 교차로 개선사업	포장 6,000㎡ (19.1.~19.9.)	3,000		3,000			3,000	
이천행복센터 건립	부지2,400㎡ 연면적9,200㎡ (지상4층/지하2층) (2016~2019)	21,100		7,900			7,900	13,200
아미리 도시계획도로 (중로2-19호선)	L=1600m B=15m (2019~2022)	9,300		200			200	9,100

3. 시·군·별 예산현황 - 오산시

가. 총괄

(단위:백만원)

구 분	2019 예산	2018 예산			
		당초	%	최종	%
계	645,001	564,129	14.3	733,053	△12.0
일반회계	540,435	466,597	15.8	575,366	△6.1
특별회계	104,566	97,532	7.2	157,687	△33.7
공기업	87,451	74,725	17.0	108,267	△19.2
기타	17,115	22,807	△25.0	49,420	△65.4

나. 일반회계 세입 총계예산

(단위:백만원)

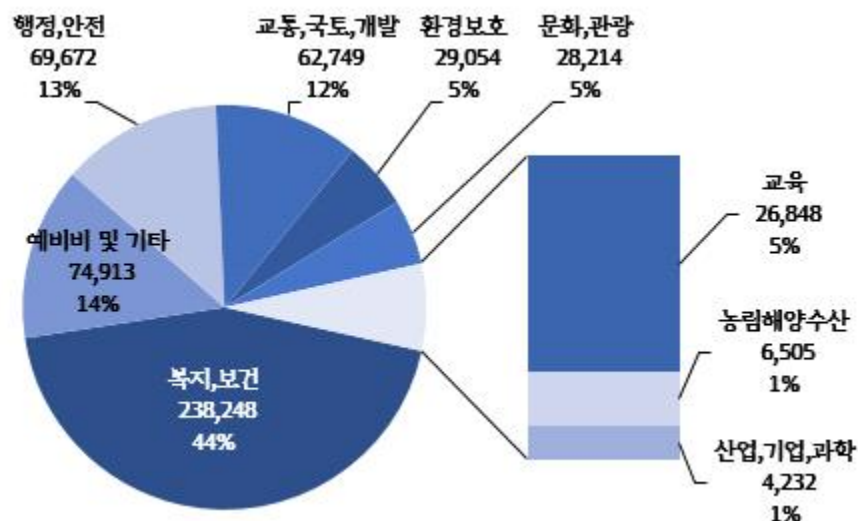
구 분	2019 예산	2018 예산			
		당초	%	최종	%
계	540,435	466,597	15.8	575,366	△6.1
지방세	134,641	130,385	3.3	125,996	6.9
세외수입	25,491	23,958	6.4	30,301	△15.9
지방교부세	80,000	70,000	14.3	88,899	△10.0
조정교부금	60,000	35,000	71.4	65,948	△9.0
보조금	168,198	146,186	15.1	154,851	8.6
국고보조금등	123,220	109,430	12.6	112,925	9.1
도비보조금등	44,979	36,757	22.4	41,926	7.3
지방채	-	-	-	-	-
보전수입등및내부거래	72,105	61,069	18.1	109,371	△34.1

3. 시·군별 예산현황 - 오산시

다. 일반회계 세출 총계예산(기능별)

(단위:백만원)

구분	2019년도 (A)	2018년도		증감			
		당초(B)	최종(C)	당초 (A-B)	%	최종 (A-C)	%
합 계	540,435	466,597	575,366	73,838	15.8	△34,931	△6.1
일반공공행정	56,660	45,874	59,092	10,786	23.5	△2,432	△4.1
공공질서및안전	13,012	9,246	13,574	3,766	40.7	△562	△4.1
교육	26,848	26,449	28,065	399	1.5	△1,217	△4.3
문화및관광	28,214	28,227	33,771	△13	△0.0	△5,557	△16.5
환경보호	29,054	28,535	31,183	519	1.8	△2,129	△6.8
사회복지	222,717	181,284	191,179	41,433	22.9	31,538	16.5
보건	15,531	12,479	12,785	3,052	24.5	2,746	21.5
농림해양수산	6,505	4,730	6,431	1,775	37.5	74	1.2
산업·중소기업	4,232	1,753	3,291	2,479	141.4	941	28.6
수송및교통	43,742	48,484	81,326	△4,742	△9.8	△37,584	△46.2
국토및지역개발	19,007	18,227	27,851	780	4.3	△8,844	△31.8
과학기술	-	-	-	0	0.0	0	0.0
예비비	14,304	8,175	32,518	6,129	75.0	△18,214	△56.0
기타	60,609	53,134	54,300	7,475	14.1	6,309	11.6



3. 시·군·별 예산현황 - 오산시

라. 회계별 총계예산규모

(단위:백만원)

구분	2019년 예산 (A)	2018년예산			
		당초 (B)	%	최종 (C)	%
합계	645,001	564,129	14.3	733,053	△12.0
I. 일반회계	540,435	466,597	15.8	575,366	△6.1
II. 특별회계	104,566	97,532	7.2	157,687	△33.7
가. 공기업특별회계	87,451	74,725	17.0	108,267	△19.2
수도	31,947	31,193	2.4	42,389	△24.6
하수도	55,504	43,532	27.5	65,878	△15.7
나. 기타특별회계	17,115	22,807	△25.0	49,420	△65.4
교통사업	15,017	20,897	△28.1	44,790	△66.5
의료급여기금운영	1,214	1,046	16.1	1,092	11.2
대지보상	37	37	0.0	37	0.0
기반시설부담금	477	471	1.3	471	1.3
도시개발	78	77	1.3	77	1.3
폐기물처리시설부담금	53	52	1.9	51	3.9
발전소주변지역지원사업	239	227	5.3	2,902	△91.8

3. 시·군별 예산현황 - 오산시

마. 국도비 사업

(단위:백만원)

구 분		건수	투 자 재 원			
			계	국 비	도 비	시군비
합 계	계	507	262,082	123,893	45,171	93,018
	국 고 보 조	281	199,388	123,893	21,649	53,846
	도 비 보 조	226	62,693	-	23,521	39,172
일회 반계	계	490	253,045	123,220	44,979	84,847
	국 고 보 조	266	190,488	123,220	21,525	45,743
	도 비 보 조	224	62,557	-	23,453	39,104
기특회 타별계	계	12	434	392	27	15
	국 고 보 조	12	434	392	27	15
	도 비 보 조	-	-	-	-	-
공특회 기업별계	계	5	8,603	282	165	8,156
	국 고 보 조	3	8,467	282	97	8,088
	도 비 보 조	2	136	-	68	68

3. 시·군별 예산현황 - 오산시

바. 주요투자사업 내역

(단위:백만원)

사 업 명	사업량 (사업기간)	총 사업비	기 투자액	2019년 예산액				향후 투자
				계	국 비	도 비	시군비	
계	10건	116,164	89,322	26,842	9,091	1,031	16,720	-
독산성 복원사업	독산성 원형복원 (2015-2025)	6,535	5,079	1,456	1,019	219	218	
오산미니어처전시관 조성사업	연면적4,958㎡ (지상2층) (2016-2019)	11,870	10,000	1,870	1,870			
복합문화체육센터 건립	연면적 11,880㎡ (지상3층) (2016-2019)	39,500	37,000	2,500	2,500			
죽미령UN초전기념 평화공원조성	연면적2,199㎡ (지상3층) (2015-2019)	20,200	18,200	2,000			2,000	
오산천공영주차장 확충사업	부지면적 6,695㎡ (1층/172면) (2018~2020)	7,925	325	7,600			7,600	
남촌마을테마골목 문화공간조성	부지면적 74,800㎡ (2015-2019)	6,208	976	5,232	2,616	785	1,831	
역말천 정비사업	L=0.66km (2017-2020)	4,454	3,010	1,444	722		722	
소리울도서관 건립사업	연면적2,995㎡ 지상3층, 지하1층 (2016-2019)	9,376	7,941	1,435			1,435	
오산시 We-Make 센터건립및운영	연면적 835.96㎡ 지상3층 (2017-2019)	5,671	4,866	805	364	27	414	
세교동도시계획도로 (소3-102외1)	L=309m, B=15m (2016-2020)	4,425	1,925	2,500			2,500	

3. 시·군·별 예산현황 - 하남시

가. 총괄

(단위:백만원)

구 분	2019 예산	2018 예산			
		당초	%	최종	%
계	673,601	582,642	15.6	729,635	△7.7
일반회계	486,827	429,241	13.4	542,404	△10.2
특별회계	186,774	153,401	21.8	187,231	△0.2
공기업	162,968	131,188	24.2	162,719	0.2
기타	23,807	22,213	7.2	24,511	△2.9

나. 일반회계 세입 총계예산

(단위:백만원)

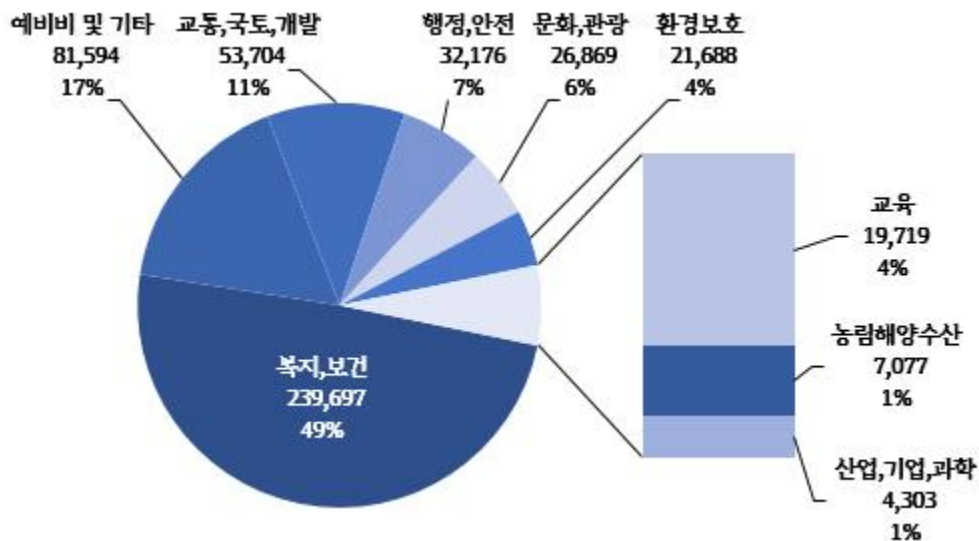
구 분	2019 예산	2018 예산			
		당초	%	최종	%
계	486,827	429,241	13.4	542,404	△10.2
지방세	180,000	161,600	11.4	181,655	△0.9
세외수입	31,962	27,867	14.7	40,301	△20.7
지방교부세	-	-	-	4,991	△100.0
조정교부금	48,450	55,000	△11.9	74,150	△34.7
보조금	162,015	131,360	23.3	142,320	13.8
국고보조금등	121,614	99,544	22.2	103,599	17.4
도비보조금등	40,400	31,816	27.0	38,721	4.3
지방채	3,000	13,000	△76.9	13,000	△76.9
보전수입등및내부거래	61,400	40,414	51.9	85,987	△28.6

3. 시·군·별 예산현황 - 하남시

다. 일반회계 세출 총계예산(기능별)

(단위:백만원)

구분	2019년도 (A)	2018년도		증감			
		당초(B)	최종(C)	당초 (A-B)	%	최종 (A-C)	%
합 계	486,827	429,241	542,404	57,586	13.4	△55,577	△10.2
일반공공행정	28,776	30,643	36,865	△1,867	△6.1	△8,089	△21.9
공공질서및안전	3,400	2,835	2,725	565	19.9	675	24.8
교육	19,719	17,469	16,970	2,250	12.9	2,749	16.2
문화및관광	26,869	24,858	34,872	2,011	8.1	△8,003	△22.9
환경보호	21,688	24,089	23,725	△2,401	△10.0	△2,037	△8.6
사회복지	216,573	171,163	188,760	45,410	26.5	27,813	14.7
보건	23,124	21,857	29,884	1,267	5.8	△6,760	△22.6
농림해양수산	7,077	5,715	5,940	1,362	23.8	1,137	19.1
산업·중소기업	4,303	3,536	4,848	767	21.7	△545	△11.2
수송및교통	32,603	27,261	37,637	5,342	19.6	△5,034	△13.4
국토및지역개발	21,101	22,290	26,729	△1,189	△5.3	△5,628	△21.1
과학기술	-	-	-	0	0.0	0	0.0
예비비	5,154	5,845	63,786	△691	△11.8	△58,632	△91.9
기타	76,440	71,680	69,663	4,760	6.6	6,777	9.7



3. 시·군별 예산현황 - 하남시

라. 회계별 총계예산규모

(단위:백만원)

구분	2019년 예산 (A)	2018년예산			
		당초 (B)	%	최종 (C)	%
합계	673,601	582,642	15.6	729,635	△7.7
I. 일반회계	486,827	429,241	13.4	542,404	△10.2
II. 특별회계	186,774	153,401	21.8	187,231	△0.2
가. 공기업특별회계	162,968	131,188	24.2	162,719	0.2
상수도	77,310	61,501	25.7	77,640	△0.4
하수도	85,658	69,687	22.9	85,079	0.7
나. 기타특별회계	23,807	22,213	7.2	24,511	△2.9
교통사업특별회계	7,272	6,208	17.1	7,361	△1.2
의료급여기금특별회계	1,437	1,195	20.3	1,309	9.8
기초생활수급자등생활안정 자금관리특별회계	708	686	3.2	689	2.8
수질개선사업특별회계	8,416	7,468	12.7	7,332	14.8
장기미집행도시계획시설대 지보상특별회계	923	1,635	△43.5	1,728	△46.6
기반시설특별회계	586	590	△0.7	590	△0.7
폐기물처리시설 특별회계	4,219	4,185	0.8	4,185	0.8
발전소주변지역지원사업특 별회계	246	246	0.0	1,317	△81.3

3. 시·군별 예산현황 - 하남시

마. 국도비 사업

(단위:백만원)

구 분		건수	투 자 재 원			
			계	국 비	도 비	시군비
합 계	계	487	239,758	128,147	40,435	71,176
	국 고 보 조	279	192,522	128,147	18,035	46,340
	도 비 보 조	208	47,236	-	22,400	24,836
인 회 반 계	계	468	232,340	121,614	40,400	70,326
	국 고 보 조	260	185,104	121,614	18,000	45,490
	도 비 보 조	208	47,236	-	22,400	24,836
기 특 회 타 별 계	계	18	6,418	6,033	35	350
	국 고 보 조	18	6,418	6,033	35	350
	도 비 보 조	-	-	-	-	-
공 특 회 기 업 별 계	계	1	1,000	500	-	500
	국 고 보 조	1	1,000	500	-	500
	도 비 보 조	-	-	-	-	-

3. 시·군별 예산현황 - 하남시

바. 주요투자사업 내역

(단위:백만원)

사 업 명	사업량 (사업기간)	총 사업비	기 투자액	2019년 예산액				향후 투자
				계	국 비	도 비	시군비	
계	10건	196,043	130,214	27,172	4,708	-	22,464	38,657
보건소 신축	면적5,600㎡ (2016~2020)	35,537	20,871	9,586			9,586	5,080
청소년수련관 건립	면적5,500㎡ (2016~2019)	17,885	12,282	2,700	2,700			2,903
미사도서관 신축	면적6,450㎡ (2016~2019)	19,442	12,020	3,509			3,509	3,913
위례도서관 신축	면적2,200㎡ (2018~2020)	8,400	1,700	100			100	6,600
미사지구 주차장(13부지)	규모2,210㎡ (2017~2019)	6,101	3,317	2,784			2,784	-
미사지구 주차장(8,9부지)	규모2,851㎡ (2019~2022)	8,209	-	778			778	7,431
지하철5호선 연장사업	5개역	81,291	78,325	2,785			2,785	181
교산교~국도43호선 도로 확장	L=0.9km B=35m (2010~2021)	10,000	209	1,320			1,320	8,471
군량골 도시계획도로 (소로3-412)개설	L=449m B=3~4m (2017~2019)	2,200	100	1,014	710		304	1,086
고양골천 정비사업	L=0.7km,B=7~ 11m (2015~2019)	6,978	1,390	2,596	1,298		1,298	2,992

3. 시·군·별 예산현황 - 양주시

가. 총괄

(단위:백만원)

구 분	2019 예산	2018 예산			
		당초	%	최종	%
계	771,815	698,554	10.5	800,990	△3.6
일반회계	641,994	558,426	15.0	653,654	△1.8
특별회계	129,821	140,128	△7.4	147,336	△11.9
공기업	88,362	105,279	△16.1	109,726	△19.5
기타	41,459	34,849	19.0	37,610	10.2

나. 일반회계 세입 총계예산

(단위:백만원)

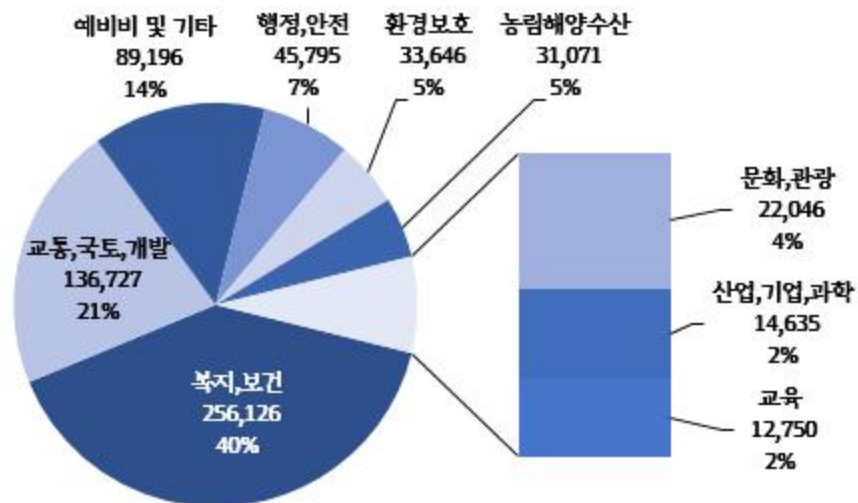
구 분	2019 예산	2018 예산			
		당초	%	최종	%
계	641,994	558,426	15.0	653,654	△1.8
지방세	148,822	143,194	3.9	145,194	2.5
세외수입	35,723	40,899	△12.7	46,797	△23.7
지방교부세	150,307	125,491	19.8	158,396	△5.1
조정교부금	71,460	54,501	31.1	73,476	△2.7
보조금	211,675	181,322	16.7	200,673	5.5
국고보조금등	153,752	132,638	15.9	141,413	8.7
도비보조금등	57,924	48,684	19.0	59,260	△2.3
지방채	-	-	-	-	-
보전수입등및내부거래	24,007	13,019	84.4	29,119	△17.6

3. 시·군·별 예산현황 - 양주시

다. 일반회계 세출 총계예산(기능별)

(단위:백만원)

구분	2019년도 (A)	2018년도		증감			
		당초(B)	최종(C)	당초 (A-B)	%	최종 (A-C)	%
합 계	641,994	558,426	653,654	83,566	15.0	△11,662	△1.8
일반공공행정	41,754	37,148	46,822	4,606	12.4	△5,068	△10.8
공공질서및안전	4,041	2,950	3,891	1,091	37.0	150	3.9
교육	12,750	11,878	11,321	872	7.3	1,429	12.6
문화 및 관광	22,046	25,140	34,245	△3,094	△12.3	△12,199	△35.6
환경 보호	33,646	28,596	34,689	5,050	17.7	△1,043	△3.0
사회 복지	244,585	189,929	207,646	54,656	28.8	36,939	17.8
보건	11,541	10,226	12,447	1,315	12.9	△906	△7.3
농림해양수산	31,071	30,356	38,356	715	2.4	△7,285	△19.0
산업·중소기업	14,635	11,363	14,752	3,272	28.8	△117	△0.8
수송 및 교통	85,002	66,587	93,181	18,415	27.7	△8,179	△8.8
국토및지역개발	51,725	56,728	74,362	△5,003	△8.8	△22,637	△30.4
과학기술	-	-	-	-	-	-	-
예비비	6,267	10,745	9,045	△4,478	△41.7	△2,778	△30.7
기타	82,929	76,780	72,897	6,149	8.0	10,032	13.8



3. 시·군별 예산현황 - 양주시

라. 회계별 총계예산규모

(단위:백만원)

구분	2019년 예산 (A)	2018년예산			
		당초 (B)	%	최종 (C)	%
합계	771,815	698,554	10.5	800,990	△3.6
I. 일반회계	641,994	558,426	15.0	653,654	△1.8
II. 특별회계	129,821	140,128	△7.4	147,336	△11.9
가. 공기업특별회계	88,362	105,279	△16.1	109,726	△19.5
상수도	38,143	34,572	10.3	40,223	△5.2
하수도	50,219	70,707	△29.0	69,503	△27.7
나. 기타특별회계	41,459	34,849	19.0	37,610	10.2
의료급여기금운영특별회계	2,166	1,764	22.8	2,067	4.8
기초생활보장수급자생활안정자금응답지원사업자금운용특별회계	1,425	1,215	17.3	1,380	3.3
발전소 주변지역지원사업특별회계	84	724	△88.4	932	△91.0
경영수익사업특별회계	2,661	2,228	19.4	2,362	12.7
폐기물처리시설사업특별회계	23,892	22,809	4.7	23,415	2.0
주차장관리특별회계	7,582	3,104	144.3	3,922	93.3
장기미집행도시계획시설대지보상특별회계	1,400	953	46.9	1,478	△5.3
도시재생특별회계	693	-	순증	-	순증
농업발전기금운용특별회계	1,556	1,409	10.4	1,409	10.4
도시개발사업특별회계	-	643	△100	645	△100

3. 시·군별 예산현황 - 양주시

마. 국도비 사업

(단위:백만원)

구 분		건수	투 자 재 원			
			계	국 비	도 비	시군비
합 계	계	681	353,589	175,006	59,360	119,223
	국 고 보 조	371	265,086	175,006	22,526	67,554
	도 비 보 조	310	88,504	-	36,835	51,669
인 회 반 계	계	665	320,889	153,752	57,924	109,213
	국 고 보 조	357	232,886	153,752	21,232	57,902
	도 비 보 조	308	88,004	-	36,692	51,312
기 특 회 타 별 계	계	5	796	317	148	331
	국 고 보 조	4	396	317	55	24
	도 비 보 조	1	400	-	93	307
공 특 회 기 업 별 계	계	11	31,906	20,938	1,289	9,679
	국 고 보 조	10	31,806	20,938	1,239	9,629
	도 비 보 조	1	100	-	50	50

3. 시·군별 예산현황 - 양주시

바. 주요투자사업 내역

(단위:백만원)

사 업 명	사업량 (사업기간)	총 사업비	기 투자액	2019년 예산액				향후 투자
				계	국 비	도 비	시군비	
계	10건	92,460	43,623	19,487	1,507	-	17,980	29,350
가남-연곡간 도로확포장공사	L=2.4km,B=25m (2007~2022)	31,200	19,500	4,000			4,000	7,700
방성-산북간 도로확포장공사	L=3.25km, B=8~10m (2015~2023)	5,650	3,650	2,000			2,000	
용암 도시계획도로 개설사업	L=2.5km,B=15m (2014~2019)	8,300	7,800	500			500	
광사동 도시계획도로 개설사업	L=800m, B=15m (2018~2023)	12,000	-	100			100	11,900
선암-하패 동두천 연결교량 개설사업	L=140m, B=25m (2018~2020)	12,000	350	7,500			7,500	4,150
서부권스포츠센터 건립	연면적 2,692.07㎡ (2017~2019)	9,700	7,500	2,200	1,507		693	
양주체육복지센터 주차타워 건립	(2018~2019)	4,200	2,819	881			881	500
저류지 공영주차장 조성	연면적 약155면 (2018~2019)	4,400	-	300			300	4,100
양주시 장애인재활서비스센터 건립	연면적992㎡ (2018~2019)	2,520	80	1,440			1,440	1,000
양주시 장애인보호작업장 건립	연면적774.3㎡ (2018~2019)	2,490	1,924	566			566	

3. 시·군·별 예산현황 - 구리시

가. 총괄

(단위:백만원)

구분	2019 예산	2018 예산			
		당초	%	최종	%
계	580,917	506,494	14.7	610,208	△4.8
일반회계	428,869	358,363	19.7	450,802	△4.9
특별회계	152,048	148,131	2.6	159,406	△4.6
공기업	115,829	108,626	6.6	117,202	△1.2
기타	36,219	39,505	△8.3	42,204	△14.2

나. 일반회계 세입 총계예산

(단위:백만원)

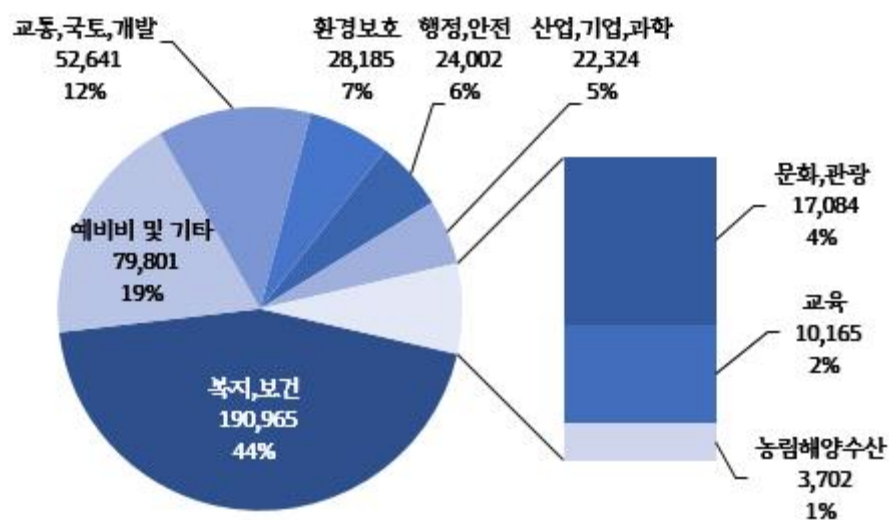
구분	2019 예산	2018 예산			
		당초	%	최종	%
계	428,869	358,363	19.7	450,802	△4.9
지방세	103,467	94,700	9.3	101,422	2.0
세외수입	31,250	28,817	8.4	38,450	△18.7
지방교부세	69,036	64,932	6.3	75,739	△8.9
조정교부금	50,000	36,631	36.5	57,868	△13.6
보조금	157,296	117,274	34.1	129,446	21.5
국고보조금등	125,484	91,427	37.3	98,712	27.1
도비보조금등	31,812	25,847	23.1	30,734	3.5
지방채	-	-	-	-	-
보전수입등및내부거래	17,820	16,009	11.3	47,877	△62.8

3. 시·군별 예산현황 - 구리시

다. 일반회계 세출 총계예산(기능별)

(단위:백만원)

구분	2019년도 (A)	2018년도		증감			
		당초(B)	최종(C)	당초 (A-B)	%	최종 (A-C)	%
합 계	428,869	358,363	450,802	70,506	19.7	△21,933	△4.9
일반공공행정	21,104	26,734	23,610	△5,630	△21.1	△2,506	△10.6
공공질서및안전	2,898	2,922	3,651	△24	△0.8	△753	△20.6
교육	10,165	9,147	10,506	1,018	11.1	△341	△3.2
문화및관광	17,084	17,222	20,200	△138	△0.8	△3,116	△15.4
환경보호	28,185	22,121	25,211	6,064	27.4	2,974	11.8
사회복지	181,403	150,071	158,976	31,332	20.9	22,427	14.1
보건	9,562	9,178	9,516	384	4.2	46	0.5
농림해양수산	3,702	2,827	3,449	875	31.0	253	7.3
산업·중소기업	22,324	2,699	14,051	19,625	727.1	8,273	58.9
수송및교통	24,610	28,264	38,234	△3,654	△12.9	△13,624	△35.6
국토및지역개발	28,031	11,606	38,421	16,425	141.5	△10,390	△27.0
과학기술	-	-	-	-	-	-	-
예비비	6,327	5,643	44,600	684	12.1	△38,273	△85.8
기타	73,474	69,929	60,377	3,545	5.1	13,097	21.7



3. 시·군·별 예산현황 - 구리시

라. 회계별 총계예산규모

(단위:백만원)

구분	2019년 예산 (A)	2018년예산			
		당초 (B)	%	최종 (C)	%
합계	580,917	506,494	14.7	610,208	△4.8
I. 일반회계	428,869	358,363	19.7	450,802	△4.9
II. 특별회계	152,048	148,131	2.6	159,406	△4.6
가. 공기업특별회계	115,829	108,626	6.6	117,202	△1.2
상수도	56,942	49,715	14.5	57,873	△1.6
하수도	58,887	58,911	△0.0	59,329	△0.7
나. 기타특별회계	36,219	39,505	△8.3	42,204	△14.2
노인복지기금운영	1,633	1,556	4.9	1,540	6.0
교통사업	5,924	5,270	12.4	7,490	△20.9
기초생활보장수급자등생활 안정자금	564	632	△10.8	595	△5.2
의료급여기금운영	1,843	1,253	47.1	1,612	14.3
수질개선	12,000	7,515	59.7	7,614	57.6
도시재정비촉진	6,601	15,178	△56.5	15,248	△56.7
폐기물처리시설	7,642	7,502	1.9	7,501	1.9
구리시발전소주변지역지원 사업	12	14	△14.3	16	△25.0
장기미집행도시계획시설대 지보상임시	-	586	△100	588	△100

3. 시·군별 예산현황 - 구리시

마. 국도비 사업

(단위:백만원)

구 분		건수	투 자 재 원			
			계	국 비	도 비	시군비
합 계	계	480	235,231	141,271	32,184	61,776
	국 고 보 조	263	198,511	141,271	16,592	40,648
	도 비 보 조	217	36,719	-	15,591	21,128
인 회 반 계	계	463	218,042	125,484	31,812	60,746
	국 고 보 조	246	181,323	125,484	16,221	39,618
	도 비 보 조	217	36,719	-	15,591	21,128
기 특 회 타 별 계	계	12	11,946	11,820	43	83
	국 고 보 조	12	11,946	11,820	43	83
	도 비 보 조	-	-	-	-	-
공 특 회 기 업 별 계	계	5	5,242	3,967	328	947
	국 고 보 조	5	5,242	3,967	328	947
	도 비 보 조	-	-	-	-	-

3. 시·군별 예산현황 - 구리시

바. 주요투자사업 내역

(단위:백만원)

사업명	사업량 (사업기간)	총 사업비	기 투자액	2019년 예산액				향후 투자
				계	국비	도비	시군비	
계	10건	284,762	112,784	47,914	19,974	2,190	25,750	124,064
시청사 증축사업	연면적 4,623.34㎡ 지하2층,지상4층 (2014~2019)	15,611	13,611	2,000			2,000	
전통시장 주차환경개선사업	연면적15,800㎡ 지상4층,지하3층 주차면437대 (2017~2020)	37,000	17,600	19,400	11,640	1,940	5,820	
인창천 생태하천 복원사업	L=810m(복개490 m,유수지320m) (2016~2022)	35,000	1,200	12,000	6,000		6,000	21,800
검배근린공원 조성사업	사업면적39,513㎡ (2003~2019)	10,406	7,100	3,306			3,306	
아치울2호 어린이공원 조성사업	사업면적1,523㎡ (2018~2019)	4,814	4,322	492			492	
장자호수생태공원 확장 사업	규모237,255㎡ (2009~2022)	52,000	25,002	600			600	26,398
청소년 문화의집 건립사업	연면적2,007㎡ 지하1층,지상5층 (2014~2022)	10,850	1,250	478			478	9,122
광역철도건설사업	구간=서울암사- 구리-별내지구 규모=12.755km (구리8.1km) (2013~2022)	96,102	42,199	6,346			6,346	47,557
하수처리시설 악취개선사업	탈취시설4삭개선 (2019~2021)	7,200		1,000	500	250	250	6,200
차집관로 정비사업	사노동~토평동 L=5.8km관로교체 (2018~2020)	15,779	500	2,292	1,834		458	12,987
아양도서관 건립	2017 ~ 2020	9,600	900	3,000	500		2,500	5,700

3. 시·군·별 예산현황 - 안성시

가. 총괄

(단위:백만원)

구 분	2019 예산	2018 예산			
		당초	%	최종	%
계	822,000	706,886	16.3	916,008	△10.3
일반회계	697,445	592,751	17.7	777,536	△10.3
특별회계	124,555	114,135	9.1	138,473	△10.1
공기업	107,405	97,212	10.5	121,374	△11.5
기타	17,150	16,923	1.3	17,098	0.3

나. 일반회계 세입 총계예산

(단위:백만원)

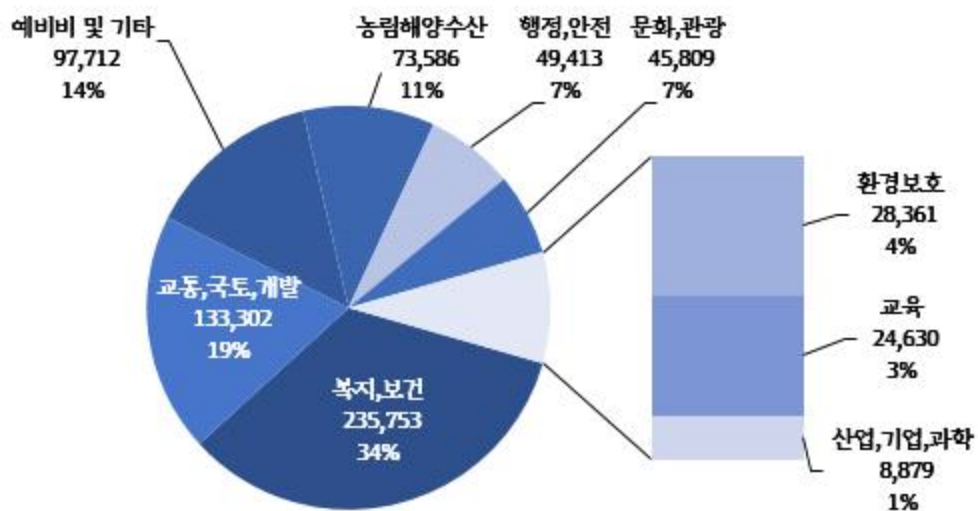
구 분	2019 예산	2018 예산			
		당초	%	최종	%
계	697,445	592,751	17.7	777,536	△10.3
지방세	177,314	160,507	10.5	176,109	0.7
세외수입	49,369	28,980	70.4	44,165	11.8
지방교부세	145,300	142,070	2.3	229,295	△36.6
조정교부금	81,405	55,652	46.3	65,197	24.9
보조금	234,057	193,541	20.9	206,690	13.2
국고보조금등	179,696	146,475	22.7	153,788	16.8
도비보조금등	54,360	47,067	15.5	52,902	2.8
지방채	-	-	-	-	-
보전수입등및내부거래	10,000	12,000	△16.7	56,080	△82.2

3. 시·군별 예산현황 - 안성시

다. 일반회계 세출 총계예산(기능별)

(단위:백만원)

구분	2019년도 (A)	2018년도		증감			
		당초(B)	최종(C)	당초 (A-B)	%	최종 (A-C)	%
합 계	697,445	592,751	777,536	104,694	17.7	△80,091	△10.3
일반공공행정	46,216	44,450	57,979	1,766	4.0	△11,763	△20.3
공공질서및안전	3,197	3,108	4,815	89	2.9	△1,618	△33.6
교육	24,630	20,543	21,464	4,087	19.9	3,166	14.8
문화및관광	45,809	47,686	55,159	△1,877	△3.9	△9,350	△17.0
환경보호	28,361	17,059	29,112	11,302	66.3	△751	△2.6
사회복지	226,954	191,098	196,381	35,856	18.8	30,573	15.6
보건	8,799	7,355	7,646	1,444	19.6	1,153	15.1
농림해양수산	73,586	65,259	85,995	8,327	12.8	△12,409	△14.4
산업·중소기업	8,698	4,303	4,639	4,395	102.1	4,059	87.5
수송및교통	68,442	64,703	124,594	3,739	5.8	△56,152	△45.1
국토및지역개발	64,860	44,758	90,217	20,102	44.9	△25,357	△28.1
과학기술	181	185	171	△4	0.0	10	0.0
예비비	14,731	5,982	19,414	8,749	146.3	△4,683	△24.1
기타	82,981	76,262	79,950	6,719	8.8	3,031	3.8



3. 시·군별 예산현황 - 안성시

라. 회계별 총계예산규모

(단위:백만원)

구분	2019년 예산 (A)	2018년예산			
		당초 (B)	%	최종 (C)	%
합계	822,000	706,886	16.3	916,008	△10.3
I. 일반회계	697,445	592,751	17.7	777,536	△10.3
II. 특별회계	124,555	114,135	9.1	138,473	△10.1
가. 공기업특별회계	107,405	97,212	10.5	121,374	△11.5
상수도	35,617	33,228	7.2	46,085	△22.7
하수도	23,484	19,940	17.8	28,851	△18.6
공영개발	48,304	44,044	9.7	46,438	4.0
나. 기타특별회계	17,150	16,923	1.3	17,098	0.3
의료급여	2,086	1,891	10.3	1,935	7.8
공유재산관리	5,619	4,910	14.4	5,067	10.9
수질개선	1,864	1,901	△1.9	2,113	△11.8
산업단지비용부담	1,531	1,725	△11.2	1,531	0.0
폐기물처리시설	3,466	3,418	1.4	3,429	1.1
장기미집행	250	36	594.4	36	594.4
기반시설부담금	640	635	0.8	635	0.8
도시개발	-	786	△100	789	△100
주차장	1,694	1,621	4.5	1,563	8.4
농기계임대사업특별회계	221	170	30.00	179	23.46

3. 시·군별 예산현황 - 안성시

마. 국도비 사업

(단위:백만원)

구 분		건수	투 자 재 원			
			계	국 비	도 비	시군비
합 계	계	644	364,133	192,820	55,628	115,685
	국 고 보 조	331	291,459	192,820	22,038	76,601
	도 비 보 조	313	72,674	-	33,590	39,084
일반회계	계	630	333,240	179,696	54,360	99,184
	국 고 보 조	319	261,805	179,696	21,144	60,965
	도 비 보 조	311	71,435	-	33,216	38,219
기특회	계	7	2,208	2,106	50	52
	국 고 보 조	7	2,208	2,106	50	52
	도 비 보 조	-	-	-	-	-
공공기업특별회계	계	7	28,684	11,017	1,218	16,449
	국 고 보 조	5	27,445	11,017	844	15,584
	도 비 보 조	2	1,239	-	374	865

3. 시·군별 예산현황 - 안성시

바. 주요투자사업 내역

(단위:백만원)

사업명	사업량 (사업기간)	총 사업비	기 투자액	2019년 예산액				향후 투자
				계	국 비	도 비	시군비	
계	10건	122,867	75,869	37,291	15,059	694	21,538	9,707
서안성 체육센터 건립사업	수영장,다목적 체육관등 (2016-2020)	29,195	23,585	5,610	4,810	-	800	-
대림동산 침수방지사업	우수관로설치등 (2014-2019)	28,411	24,933	1,739	1,739	-	-	1,739
배티고개 산림생태복원	생태복원 (2017-2019)	5,766	2,460	3,306	2,314	694	298	-
공도 대림동산도로(중로2-4 호선)개설공사	도로개설 (2016-2021)	3,650	1,320	1,000	-	-	1,000	1,330
죽산 죽산도로(중로2-3호선 2구간)개설공사	도로개설 (2019-2021)	7,600	-	7,600	-	-	7,600	-
통복천 수해상습지 개선사업	하천개수L=2.34 km (2013-2019)	10,890	2,300	6,000	3,600	-	2,400	2,590
노종소하천 정비사업	추제공,교량공 등 (2017-2022)	7,110	630	2,432	1,296	-	1,136	4,048
계동-중리간 도로확포장공사	도로확포장 (2006-2020)	10,000	8,396	1,604	-	-	1,604	-
모산-소현간 도로확포장공사	도로확포장 (2009-2022)	11,045	8,745	2,300	-	-	2,300	-
아양도서관건립사업	부지2,400㎡ (2017-2020)	9,200	3,500	5,700	1,300	-	4,400	-

3. 시·군·별 예산현황 - 포천시

가. 총괄

(단위:백만원)

구 분	2019 예산	2018 예산			
		당초	%	최종	%
계	600,731	537,403	11.8	925,143	△35.1
일반회계	546,829	486,425	12.4	805,726	△32.1
특별회계	53,901	50,978	5.7	119,417	△54.9
공기업	47,223	42,099	12.2	97,596	△51.6
기타	6,678	8,879	△24.8	21,821	△69.4

나. 일반회계 세입 총계예산

(단위:백만원)

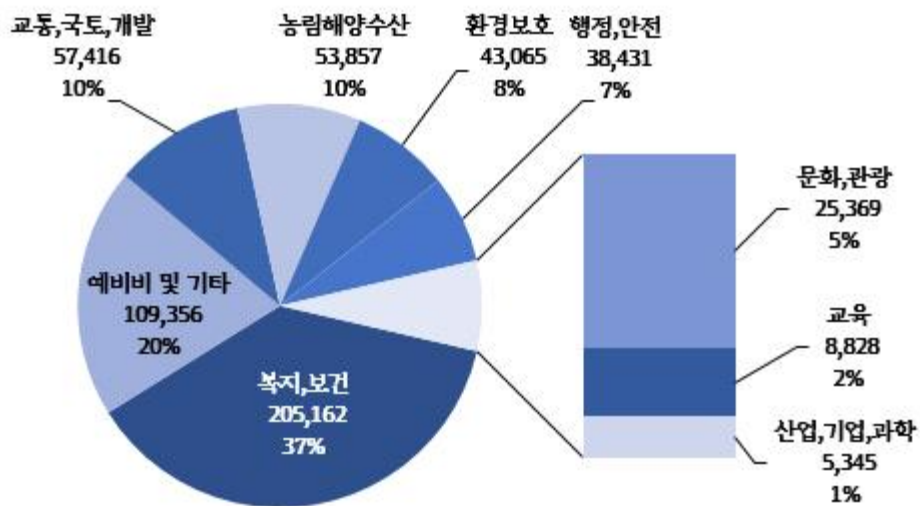
구 분	2019 예산	2018 예산			
		당초	%	최종	%
계	546,829	486,425	12.4	805,726	△32.1
지방세	120,500	113,500	6.2	124,400	△3.1
세외수입	26,100	19,200	35.9	29,190	△10.6
지방교부세	130,000	130,000	-	241,624	△46.2
조정교부금	73,854	55,670	32.7	80,081	△7.8
보조금	196,375	168,041	16.9	195,768	0.3
국고보조금등	144,436	120,942	19.4	137,108	5.3
도비보조금등	51,939	47,100	10.3	58,659	△11.5
지방채	-	-	-	-	-
보전수입등및내부거래	-	14	△100.0	134,664	△100.0

3. 시·군별 예산현황 - 포천시

다. 일반회계 세출 총계예산(기능별)

(단위:백만원)

구분	2019년도 (A)	2018년도		증감			
		당초(B)	최종(C)	당초 (A-B)	%	최종 (A-C)	%
합 계	546,829	486,425	805,726	60,404	12.4	△258,897	△32.1
일반공공행정	32,473	34,735	43,048	△2,262	△6.5	△10,575	△24.6
공공질서및안전	5,958	2,995	6,133	2,963	98.9	△175	△2.9
교육	8,828	6,136	6,947	2,692	43.9	1,881	27.1
문화및관광	25,369	24,523	30,596	846	3.4	△5,227	△17.1
환경보호	43,065	34,308	45,994	8,757	25.5	△2,929	△6.4
사회복지	193,910	165,123	169,219	28,787	17.4	24,691	14.6
보건	11,252	8,087	7,788	3,165	39.1	3,464	44.5
농림해양수산	53,857	45,841	70,089	8,016	17.5	△16,232	△23.2
산업·중소기업	5,345	6,921	9,228	△1,576	△22.8	△3,883	△42.1
수송및교통	30,995	36,973	57,371	△5,978	△16.2	△26,376	△46.0
국토및지역개발	26,421	22,898	65,591	3,523	15.4	△39,170	△59.7
과학기술	-	-	-	0	0.0	0	0.0
예비비	22,916	13,963	202,406	8,953	64.1	△179,490	△88.7
기타	86,440	83,922	91,316	2,518	3.0	△4,876	△5.3



3. 시·군별 예산현황 - 포천시

라. 회계별 총계예산규모

(단위:백만원)

구분	2019년 예산 (A)	2018년예산			
		당초 (B)	%	최종 (C)	%
합계	600,731	537,403	11.8	925,143	△35.1
I. 일반회계	546,829	486,425	12.4	805,726	△32.1
II. 특별회계	53,901	50,978	5.7	119,417	△54.9
가. 공기업특별회계	47,223	42,099	12.2	97,596	△51.6
상수도	21,823	24,230	△9.9	35,014	△37.7
하수도	25,400	17,869	42.1	62,582	△59.4
나. 기타특별회계	6,678	8,879	△24.8	21,821	△69.4
의료급여특별회계	2,179	1,870	16.5	2,024	7.7
발전소주변지역지원사업특별회계	10	10	0.0	2,829	△99.6
장기미집행도시계획시설대지보상임시특별회계	1,033	1,289	△19.9	1,396	△26.0
기반시설특별회계	10	10	0.0	1	900.0
주택사업특별회계	804	783	2.7	793	1.4
주차장특별회계	700	1,056	△33.7	1,333	△47.5
수질개선특별회계	698	923	△24.4	1,725	△59.5
포천시행복주택사업특별회계	972	2,707	△64.1	11,330	△91.4
한탄강유역담주변지역의정비지원사업에관한특별회계	10	10	0.0	101	△90.1
농기계임대사업특별회계	262	221	18.6	289	△9.3

3. 시·군별 예산현황 - 포천시

마. 국도비 사업

(단위:백만원)

구 분		건수	투 자 재 원			
			계	국 비	도 비	시군비
합 계	계	882	291,169	149,722	52,705	88,742
	국 고 보 조	398	218,081	149,722	18,237	50,122
	도 비 보 조	484	73,088	-	34,468	38,620
일반회계	계	865	281,194	144,436	51,939	84,819
	국 고 보 조	384	209,904	144,436	18,185	47,283
	도 비 보 조	481	71,290	-	33,754	37,536
기특회	계	6	1,075	997	52	26
	국 고 보 조	6	1,075	997	52	26
	도 비 보 조	-	-	-	-	-
공특회	계	11	8,900	4,289	714	3,897
	국 고 보 조	8	7,102	4,289	-	2,813
	도 비 보 조	3	1,798	-	714	1,084

3. 시·군별 예산현황 - 포천시

바. 주요투자사업 내역

(단위:백만원)

사업명	사업량 (사업기간)	총 사업비	기 투자액	2019년 예산액				향후 투자
				계	국 비	도 비	시군비	
계	12건	128,403	45,699	24,635	10,462	5,064	9,109	58,069
계란유통센터 건립	계란유통센터현 대화시설지원- 1개소 (2018~2019)	4,800	180	4,620	2,310	1,155	1,155	(민자 6,700)
도리들 생태체험장 조성사업	사계절놀이터조 성26,793㎡ (2018~2019)	3,000	764	2,236		1,677	559	
포천 무형문화재 전수교육관 건립	전수교육관건립 259㎡ (2018~2019)	2,300	140	2,160	1,080		1,080	
경기북부 공공산후조리원 건립	공공산후조리원 건립-14실 (2019~2020)	7,200		2,800		1,000	1,800	4,400
선단문화공원 진입로 개설공사	도로개설0.24km (2017~2019)	3,200	1,550	1,650		1,200	450	
이곡~시도26호선간 도로 확포장공사	도로개설1.2km (2013~2020)	12,000	7,775	1,500	1,200		300	2,725
청계저수지 수변공원 조성사업	수변공원조성1 2,740㎡ (2016~2020)	3,200	650	588	300		288	1,962
포천작은영화관 건립	작은영화관건립 -98석 (2016~2019)	3,800	3,280	520			520	
포천처리구역 하수관거 정비공사(3단계)	하수관로정비L =4.17km (2017~2020)	37,859	19,858	5,486	3,840		1,646	12,515
영종 하수관로 정비사업(2단계)	하수관로L=25.6 km (2017~2021)	28,074	5,428	2,264	1,585		679	20,382
포천2공공하수처리시 설 설치공사	하수처리시설Q =3,600㎡/일 (2017~2021)	20,970	4,674	211	147	32	32	16,085
소홀가압장 설치공사	가압정설치 (2016~2019)	2,000	1,400	600			600	

3. 시·군·별 예산현황 - 의왕시

가. 총괄

(단위:백만원)

구 분	2019 예산	2018 예산			
		당초	%	최종	%
계	464,230	406,561	14.2	478,867	△3.1
일반회계	359,928	337,391	6.7	391,693	△8.1
특별회계	104,302	69,170	50.8	87,175	19.6
공기업	100,141	61,461	62.9	75,715	32.3
기타	4,162	7,709	△46.0	11,459	△63.7

나. 일반회계 세입 총계예산

(단위:백만원)

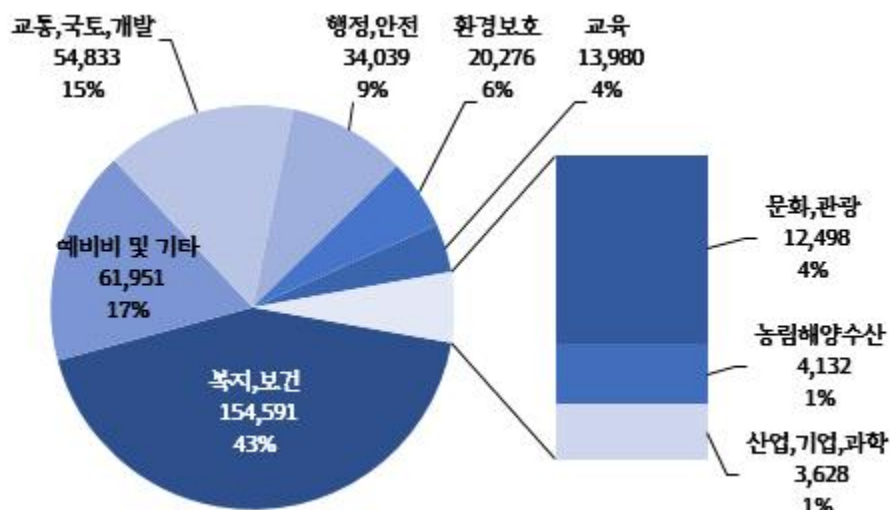
구 분	2019 예산	2018 예산			
		당초	%	최종	%
계	359,928	337,391	6.7	391,693	△8.1
지방세	105,100	96,900	8.5	112,618	△6.7
세외수입	29,059	39,701	△26.8	49,505	△41.3
지방교부세	39,000	40,000	△2.5	44,996	△13.3
조정교부금	40,888	32,754	24.8	38,390	6.5
보조금	110,881	90,936	21.9	97,613	13.6
국고보조금등	82,761	68,132	21.5	69,838	18.5
도비보조금등	28,120	22,804	23.3	27,775	1.2
지방채	-	-	-	-	-
보전수입등및내부거래	35,000	37,100	△5.7	48,571	△27.9

3. 시·군별 예산현황 - 의왕시

다. 일반회계 세출 총계예산(기능별)

(단위:백만원)

구분	2019년도 (A)	2018년도		증감			
		당초(B)	최종(C)	당초 (A-B)	%	최종 (A-C)	%
합 계	359,928	337,391	391,693	22,537	6.7	△31,765	△8.1
일반공공행정	30,145	29,368	32,759	777	2.6	△2,614	△8.0
공공질서및안전	3,894	4,875	5,854	△981	△20.1	△1,960	△33.5
교육	13,980	12,344	14,809	1,636	13.3	△829	△5.6
문화및관광	12,498	13,319	18,016	△821	△6.2	△5,518	△30.6
환경보호	20,276	19,337	21,466	939	4.9	△1,190	△5.5
사회복지	144,142	128,863	136,210	15,279	11.9	7,932	5.8
보건	10,449	7,742	9,228	2,707	35.0	1,221	13.2
농림해양수산	4,132	5,734	5,819	△1,602	△27.9	△1,687	△29.0
산업·중소기업	3,628	3,974	9,519	△346	△8.7	△5,891	△61.9
수송및교통	38,693	37,754	52,876	939	2.5	△14,183	△26.8
국토및지역개발	16,140	18,278	30,067	△2,138	△11.7	△13,927	△46.3
과학기술	-	-	-	0	0.0	0	0.0
예비비	5,642	4,465	2,741	1,177	26.4	2,901	105.8
기타	56,309	51,338	52,329	4,971	9.7	3,980	7.6



3. 시·군별 예산현황 - 의왕시

라. 회계별 총계예산규모

(단위:백만원)

구분	2019년 예산 (A)	2018년예산			
		당초 (B)	%	최종 (C)	%
합계	464,230	406,561	14.2	478,867	△3.1
I. 일반회계	359,928	337,391	6.7	391,693	△8.1
II. 특별회계	104,302	69,170	50.8	87,175	19.6
가. 공기업특별회계	100,141	61,461	62.9	75,715	32.3
상수도	46,148	30,606	50.8	36,676	25.8
하수도	50,315	28,860	74.3	32,637	54.2
공영개발	3,677	1,995	84.3	6,402	△42.6
나. 기타특별회계	4,162	7,709	△46.0	11,459	△63.7
의료급여	763	613	24.5	670	13.9
교통사업	2,102	6,027	△65.1	9,453	△77.8
경영수익사업투자기금	962	496	94.0	764	25.9
장기미집행대지보상	203	442	△54.1	442	△54.1
기반시설	132	131	0.8	131	0.8

3. 시·군별 예산현황 - 의왕시

마. 국도비 사업

(단위:백만원)

구 분		건수	투 자 재 원			
			계	국 비	도 비	시군비
합 계	계	473	172,858	85,683	28,547	58,629
	국 고 보 조	276	138,990	85,683	12,478	40,829
	도 비 보 조	197	33,868	-	16,068	17,800
의 회 반 계	계	467	156,893	82,761	28,120	46,012
	국 고 보 조	271	123,625	82,761	12,352	28,512
	도 비 보 조	196	33,268	-	15,768	17,500
의 회 특 회	계	2	136	109	19	8
	국 고 보 조	2	136	109	19	8
	도 비 보 조	-	-	-	-	-
의 회 특 회 기 업 별 계	계	4	15,829	2,813	407	12,609
	국 고 보 조	3	15,229	2,813	107	12,309
	도 비 보 조	1	600		300	300

3. 시·군·별 예산현황 - 의왕시

바. 주요투자사업 내역

(단위:백만원)

사 업 명	사업량 (사업기간)	총 사업비	기 투자액	2019년 예산액				향후 투자
				계	국 비	도 비	시군비	
계	11건	132,640	17,297	32,740	1,970	4,175	26,595	82,603
시민회관건립	연면적8,000㎡ (2019~2022)	33,840	-	40	-	-	40	33,800
인양천지방하천정비 사업	L=3.32km (2018~2023)	32,900	800	650	325	325	-	31,450
우리동네슬루션랩 in경기	연면적23,330㎡, 지하2층/지상9 층 (2018~2020)	6,000	1,650	3,850	-	3,850	-	500
젯말도시계획도로	L=492m, B=7.5~15m (2017~2020)	5,636	1,380	3,772	-	-	3,772	484
생활체육활성화를위한 체육시설조성	면적17,000㎡ (2019~2022)	9,000	-	30	-	-	30	8,970
구)의왕경찰서리모델링	연면적3,440㎡, 지상1~4층 (2018~2019)	1,839	1,028	811	811	-	-	-
왕송하수처리장증설 사업	처리량증설3,00 0㎡/일(2019~20 20)	23,092	2,872	20,199	-	-	20,199	21
새우대천정비사업	L=1.2km B=4~11m (2016~2020)	6,900	1,654	1,668	834	-	834	3,578
양지편마을도로개설	도로개설L=670, B=8~10m (2019~2020)	1,720	-	1,720	-	-	1,720	-
의왕역환승주차장주차 빌딩조성	연면적7,211㎡ 주차237면 (2018~2019)	7,713	7,713	-	-	-	-	-
갈미어린이공원 지하공영주차장조성	연면적2,471㎡, 면수73면 (2018~2020)	4,000	200	-	-	-	-	3,800

3. 시·군·별 예산현황 - 여주시

가. 총괄

(단위:백만원)

구 분	2019 예산	2018 예산			
		당초	%	최종	%
계	690,809	543,021	27.2	837,801	△17.5
일반회계	551,691	447,931	23.2	640,970	△13.9
특별회계	139,118	95,090	46.3	196,831	△29.3
공기업	31,910	28,750	11.0	52,859	△39.6
기타	107,208	66,340	61.6	143,971	△25.5

나. 일반회계 세입 총계예산

(단위:백만원)

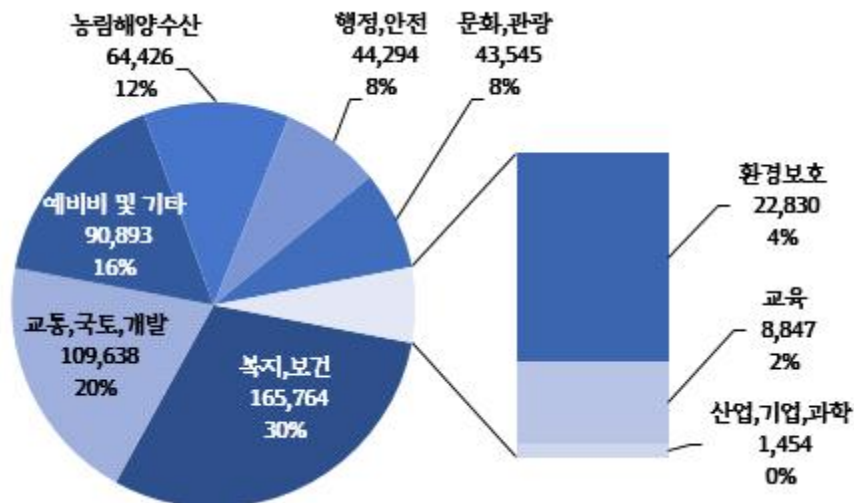
구 분	2019 예산	2018 예산			
		당초	%	최종	%
계	551,691	447,931	23.2	640,970	△13.9
지방세	114,027	113,642	0.3	114,852	△0.7
세외수입	16,618	15,651	6.2	21,104	△21.3
지방교부세	177,000	126,000	40.5	230,520	△23.2
조정교부금	48,000	30,000	60.0	65,900	△27.2
보조금	168,196	136,998	22.8	156,304	7.6
국고보조금등	125,809	108,140	16.3	107,831	16.7
도비보조금등	42,387	28,859	46.9	48,472	△12.6
지방채	-	-	-	-	-
보전수입등및내부거래	27,850	25,640	8.6	52,290	△46.7

3. 시·군·별 예산현황 - 여주시

다. 일반회계 세출 총계예산(기능별)

(단위:백만원)

구분	2019년도 (A)	2018년도		증감			
		당초(B)	최종(C)	당초 (A-B)	%	최종 (A-C)	%
합 계	551,691	447,931	640,970	103,760	23.2	△89,279	△13.9
일반공공행정	38,124	30,228	67,482	7,896	26.1	△29,358	△43.5
공공질서및안전	6,170	4,995	6,867	1,175	23.5	△697	△10.1
교육	8,847	5,728	6,150	3,119	54.5	2,697	43.9
문화및관광	43,545	28,949	51,021	14,596	50.4	△7,476	△14.7
환경보호	22,830	17,547	28,623	5,283	30.1	△5,793	△20.2
사회복지	157,375	131,473	139,291	25,902	19.7	18,084	13.0
보건	8,389	7,268	12,702	1,121	15.4	△4,313	△34.0
농림해양수산	64,426	53,644	68,085	10,782	20.1	△3,659	△5.4
산업·중소기업	1,454	1,818	4,045	△364	△20.0	△2,591	△64.1
수송및교통	71,314	54,336	87,634	16,978	31.2	△16,320	△18.6
국토및지역개발	38,324	32,576	85,927	5,748	17.6	△47,603	△55.4
과학기술	-	-	-	0	0.0	0	0.0
예비비	5,399	6,039	4,788	△640	△10.6	611	12.8
기타	85,494	73,330	78,355	12,164	16.6	7,139	9.1



3. 시·군별 예산현황 - 여주시

라. 회계별 총계예산규모

(단위:백만원)

구분	2019년 예산 (A)	2018년예산			
		당초 (B)	%	최종 (C)	%
합계	690,809	543,021	27.2	837,801	△17.5
I. 일반회계	551,691	447,931	23.2	640,970	△13.9
II. 특별회계	139,118	95,090	46.3	196,831	△29.3
가. 공기업특별회계	31,910	28,750	11.0	52,859	△39.6
상수도	17,634	16,548	6.6	29,755	△40.7
하수도	14,276	12,202	17.0	23,104	△38.2
나. 기타특별회계	107,208	66,340	61.6	143,971	△25.5
의료급여기금	1,552	1,410	10.1	1,478	5.0
국민기초생활수급자생활안정	640	588	8.8	618	3.6
발전소주변지역지원	107	182	△41.2	185	△42.2
수질개선	45,735	32,861	39.2	49,771	△8.1
도시개발사업	3,541	2,911	21.6	2,914	21.5
하리2지구도시개발	5	261	△98.1	268	△98.1
오학천송지구도시개발	4,413	7	62,942.9	18	24,416.7
여주역세권도시개발	1,000	3,823	△73.8	20,851	△95.2
능서역세권도시개발	5,091	-	순증	45	11,213.3
창동지구도시개발	750	12	6,150.0	531	41.2
태평지구도시개발	200	2	9,900.0	1,643	△87.8
청안지구도시개발	2,956	17	17,288.2	291	915.8
공영개발사업	10,200	4,900	108.2	31,170	△67.3
장기미집행도시계획	544	544	0.0	544	0.0
주차장사업	6,200	2,834	118.8	3,329	86.2
한강살리기준설토선별사업	24,274	15,988	51.8	30,315	△19.9

3. 시·군별 예산현황 - 여주시

마. 국도비 사업

(단위:백만원)

구 분		건수	투 자 재 원			
			계	국 비	도 비	시군비
합 계	계	696	295,575	162,543	44,463	88,569
	국 고 보 조	387	229,118	162,543	14,266	52,309
	도 비 보 조	309	66,457	-	30,197	36,260
인 회 반 계	계	666	249,344	125,809	42,387	81,148
	국 고 보 조	359	185,326	125,809	12,570	46,947
	도 비 보 조	307	64,018		29,817	34,201
기 특 회 타 별 계	계	28	40,508	34,421	1,706	4,381
	국 고 보 조	27	40,488	34,421	1,696	4,371
	도 비 보 조	1	20		10	10
공 특 회 기 업 별 계	계	2	5,722	2,312	370	3,040
	국 고 보 조	1	3,303	2,312		991
	도 비 보 조	1	2,419		370	2,049

3. 시·군별 예산현황 - 여주시

바. 주요투자사업 내역

(단위:백만원)

사업명	사업량 (사업기간)	총 사업비	기 투자액	2019년 예산액				향후 투자
				계	국비	도비	시군비	
계	12건	117,493	40,777	31,047	8,213	6,873	15,961	45,669
가남체육센터 건립	2,500㎡ (2018~2020)	7,061	530	6,531		4,898	1,633	
장안소하천 정비사업	L=1.9km (2016~2020)	5,700	320	2,354	1,177		1,177	3,026
가남읍 농촌중심지 활성화사업	행복나눔센터등 (2016~2019)	8,400	5,043	3,357	2,350		1,007	
여흥동 공영주차장 조성	7,230㎡ (2017~2019)	13,950	1,100	3,000			3,000	9,850
세종대교 연결로 설치공사	L=462.0m (2017~2020)	8,900	3,200	3,000			3,000	2,700
능서면 공공도서관 건립	1,200㎡ (2017~2020)	4,268	1,470	2,798	930		1,868	
점동면 농촌중심지 활성화사업	3도문화교류센 터등 (2016~2020)	6,000	1,468	2,100	1,470		630	2,432
가업~월송간 (여주208호) 도로확포장공사	L=1.83km (2011~2022)	18,433	7,800	2,000			2,000	8,633
신륵사관광지 출렁다리 설치	L=480m (2017~2019)	13,155	10,522	2,633		1,975	658	
청소년수련관 건립	5,062㎡ (2018~2021)	14,440	700	1,722	1,350		372	12,018
매양지구 지표수보강개발사업	L=8km (2017~2022)	9,810	2,000	800	560		240	7,010
강천섬 명소화 사업	마미센터,엄마 의숲등 (2015~2019)	7,376	6,624	752	376		376	

3. 시·군·별 예산현황 - 양평군

가. 총괄

(단위:백만원)

구 분	2019 예산	2018 예산			
		당초	%	최종	%
계	636,935	553,001	15.2	677,745	△6.0
일반회계	522,194	447,271	16.8	566,298	△7.8
특별회계	114,741	105,730	8.5	111,447	3.0
공기업	63,500	71,405	△11.1	73,899	△14.1
기타	51,241	34,325	49.3	37,548	36.5

나. 일반회계 세입 총계예산

(단위:백만원)

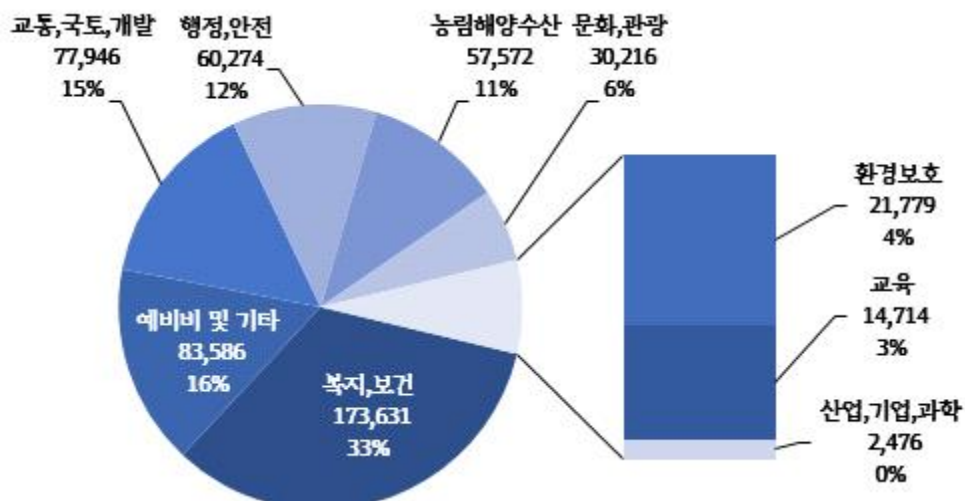
구 분	2019 예산	2018 예산			
		당초	%	최종	%
계	522,194	447,271	16.8	566,298	△7.8
지방세	70,750	70,000	1.1	72,440	△2.3
세외수입	21,654	19,487	11.1	22,477	△3.7
지방교부세	184,300	166,000	11.0	214,581	△14.1
조정교부금	54,000	40,000	35.0	66,370	△18.6
보조금	168,490	132,784	26.9	152,015	10.8
국고보조금등	130,083	104,618	24.3	112,045	16.1
도비보조금등	38,407	28,166	36.4	39,970	△3.9
지방채	-	-	-	-	-
보전수입등및내부거래	23,000	19,000	21.1	38,415	△40.1

3. 시·군별 예산현황 - 양평군

다. 일반회계 세출 총계예산(기능별)

(단위:백만원)

구분	2019년도 (A)	2018년도		증감			
		당초(B)	최종(C)	당초 (A-B)	%	최종 (A-C)	%
합 계	522,194	447,271	566,298	74,923	16.8	△44,104	△7.8
일반공공행정	45,286	43,657	47,983	1,629	3.7	△2,697	△5.6
공공질서및안전	14,988	8,306	16,671	6,682	80.4	△1,683	△10.1
교육	14,714	4,618	5,269	10,096	218.6	9,445	179.3
문화및관광	30,216	36,754	45,713	△6,538	△17.8	△15,497	△33.9
환경보호	21,779	23,755	38,445	△1,976	△8.3	△16,666	△43.4
사회복지	162,792	133,594	149,488	29,198	21.9	13,304	8.9
보건	10,839	10,829	12,741	10	0.1	△1,902	△14.9
농림해양수산	57,572	51,736	60,602	5,836	11.3	△3,030	△5.0
산업·중소기업	2,476	3,961	9,067	△1,485	△37.5	△6,591	△72.7
수송및교통	28,966	27,068	45,694	1,898	7.0	△16,728	△36.6
국토및지역개발	48,980	40,815	52,404	8,165	20.0	△3,424	△6.5
과학기술	-	-	-	-	-	-	-
예비비	3,883	2,947	4,281	936	31.8	△398	△9.3
기타	79,703	59,231	77,940	20,472	34.6	1,763	2.3



3. 시·군별 예산현황 - 양평군

라. 회계별 총계예산규모

(단위:백만원)

구분	2019년 예산 (A)	2018년예산			
		당초 (B)	%	최종 (C)	%
합계	636,935	553,001	15.2	677,745	△6.0
I. 일반회계	522,194	447,271	16.8	566,298	△7.8
II. 특별회계	114,741	105,730	8.5	111,447	3.0
가. 공기업특별회계	63,500	71,405	△11.1	73,899	△14.1
상수도	21,146	21,242	△0.5	22,879	△7.6
하수도	42,354	50,163	△15.6	51,020	△17.0
나. 기타특별회계	51,241	34,325	49.3	37,548	36.5
수질개선	30,045	29,243	2.7	29,426	2.1
의료보호기금운영	1,034	921	12.3	1,038	△0.4
저소득주민생활안정기금	36	33	9.1	33	9.1
발전소주변지원사업	139	136	2.2	264	△47.3
주차장사업	787	1,712	△54.0	4,493	△82.5
공흥양근지구도시개발사업	5,200	1,580	229.1	1,580	229.1
공흥지구도시개발사업	-	100	△100	100	△100
다문지구도시개발사업	14,000	600	2,233.3	600	2,233.3
도시계획시설대지보상	-	-	-	14	△100

3. 시·군별 예산현황 - 양평군

마. 국도비 사업

(단위:백만원)

구 분		건수	투 자 재 원			
			계	국 비	도 비	시군비
합 계	계	1,269	299,535	178,935	41,532	79,068
	국 고 보 조	844	244,283	178,935	14,885	50,463
	도 비 보 조	425	55,252	-	26,647	28,605
일회 반계	계	1,131	240,415	130,083	38,407	71,925
	국 고 보 조	712	186,636	130,083	12,233	44,320
	도 비 보 조	419	53,779	-	26,174	27,605
기특회 타별계	계	108	29,703	29,475	38	190
	국 고 보 조	108	29,703	29,475	38	190
	도 비 보 조	-	-	-	-	-
공특회 기업별계	계	30	29,417	19,377	3,087	6,953
	국 고 보 조	24	27,944	19,377	2,614	5,953
	도 비 보 조	6	1,473	-	473	1,000

3. 시·군별 예산현황 - 양평군

바. 주요투자사업 내역

(단위:백만원)

사 업 명	사업량 (사업기간)	총 사업비	기 투자액	2019년 예산액				향후 투자
				계	국 비	도 비	시군비	
계	11건	157,508	38,253	31,411	14,174	670	16,567	87,844
용문 공공하수처리시설 증설사업	증설용량 3,600m ³ /일, 하수관로=15.9 km	46,439	8,435	5,584	3,909	670	1,005	32,420
지방상수도 현대화사업	노후관정비 L=43.6km, 유지관리시스템 구축1식	34,467	-	5,170	3,619	-	1,551	29,297
양평에코힐링센터 건립사업	연면적6,959m ² (지상5층)	19,500	13,494	3,006	3,006	-	-	3,000
용문면 다목적청사 건립사업	연면적4,699m ² (지상3층)	16,950	12,559	4,391	-	-	4,391	-
양평우회도로 교통환경 개선사업	L=2.0km, B=35m	12,000	1,000	1,000	-	-	1,000	10,000
수곡1~2리간 도로 확포장공사	L=2.0km B=10m	6,200	2,200	1,500	-	-	1,500	2,500
다문 근린공원 조성사업	A=29,642m ²	6,000	-	200	-	-	200	5,800
용문면 공영주차장 조성사업	연면적 2,500m ² 2단3면	3,000	55	1,000	500	-	500	1,945
생활문화센터 조성사업	연면적2,290m ² (지하1층~ 지상3층)	6,000	-	6,000	900	-	5,100	-
양평 청소년문화의집 및 청년일터 건립사업	연면적1,460m ² (지하1층~ 지상4층)	4,182	140	3,060	2,240	-	820	982
청운·단월 119통합지역대 신축사업	연면적848.7m ² (지상2층)	2,770	370	500	-	-	500	1,900

3. 시·군·별 예산현황 - 동두천시

가. 총괄

(단위:백만원)

구 분	2019 예산	2018 예산			
		당초	%	최종	%
계	466,870	411,513	13.5	484,552	△3.6
일반회계	412,528	354,091	16.5	409,890	0.6
특별회계	54,342	57,422	△5.4	74,663	△27.2
공기업	41,212	40,984	0.6	53,102	△22.4
기타	13,130	16,438	△20.1	21,561	△39.1

나. 일반회계 세입 총계예산

(단위:백만원)

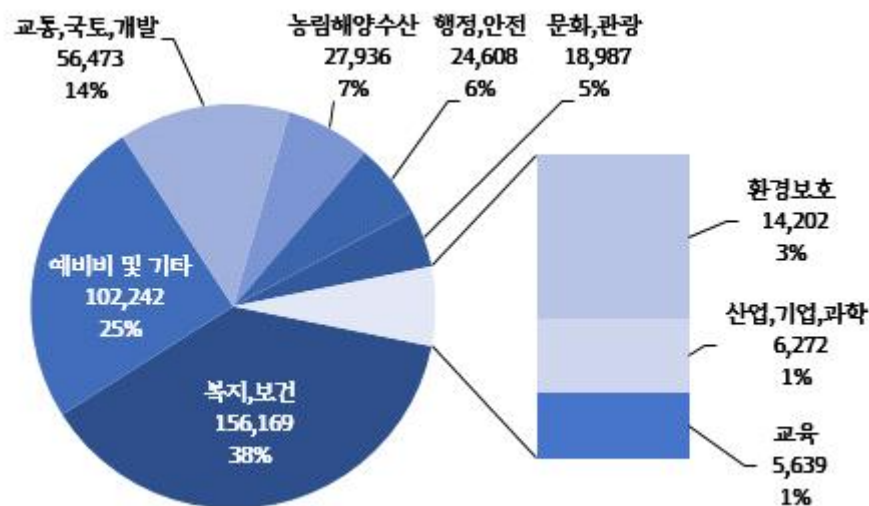
구 분	2019 예산	2018 예산			
		당초	%	최종	%
계	412,528	354,091	16.5	409,890	0.6
지방세	41,343	40,766	1.4	38,066	8.6
세외수입	11,042	9,420	17.2	14,244	△22.5
지방교부세	94,000	89,000	5.6	104,545	△10.1
조정교부금	57,830	41,893	38.0	55,407	4.4
보조금	137,114	119,532	14.7	119,910	14.3
국고보조금등	103,102	86,584	19.1	83,872	22.9
도비보조금등	34,011	32,948	3.2	36,038	△5.6
지방채	-	-	-	-	-
보전수입등및내부거래	71,200	53,480	33.1	77,717	△8.4

3. 시·군별 예산현황 - 동두천시

다. 일반회계 세출 총계예산(기능별)

(단위:백만원)

구분	2019년도 (A)	2018년도		증감			
		당초(B)	최종(C)	당초 (A-B)	%	최종 (A-C)	%
합 계	412,528	354,091	409,890	58,437	16.5	2,638	0.6
일반공공행정	22,604	25,104	25,278	△2,500	△10.0	△2,674	△10.6
공공질서및안전	2,004	4,380	4,281	△2,376	△54.2	△2,277	△53.2
교육	5,639	5,395	5,398	244	4.5	241	4.5
문화 및 관광	18,987	12,183	15,398	6,804	55.8	3,589	23.3
환경 보호	14,202	12,824	14,064	1,378	10.7	138	1.0
사회 복지	146,546	125,362	123,930	21,184	16.9	22,616	18.2
보건	9,623	6,876	7,111	2,747	40.0	2,512	35.3
농림해양수산	27,936	18,287	19,414	9,649	52.8	8,522	43.9
산업·중소기업	6,272	627	1,465	5,645	900.3	4,807	328.1
수송 및 교통	38,124	14,082	45,131	24,042	170.7	△7,007	△15.5
국토및지역개발	18,349	12,617	21,398	5,732	45.4	△3,049	△14.2
과학기술	-	-	-	0	0.0	0	0.0
예비비	45,397	67,459	75,206	△22,062	△32.7	△29,809	△39.6
기타	56,845	48,895	51,816	7,950	16.3	5,029	9.7



3. 시·군·별 예산현황 - 동두천시

라. 회계별 총계예산규모

(단위:백만원)

구분	2019년 예산 (A)	2018년예산			
		당초 (B)	%	최종 (C)	%
합계	466,870	411,513	13.5	484,552	△3.6
I. 일반회계	412,528	354,091	16.5	409,890	0.6
II. 특별회계	54,342	57,422	△5.4	74,663	△27.2
가. 공기업특별회계	41,212	40,984	0.6	53,102	△22.4
상수도	23,866	23,545	1.4	34,106	△30.0
하수도	17,346	17,439	△0.5	18,996	△8.7
나. 기타특별회계	13,130	16,438	△20.1	21,561	△39.1
의료기금특별회계	2,200	1,809	21.6	1,916	14.8
동두천시양주권광역자원회 수시설설치임시특별회계	139	575	△75.8	613	△77.3
주차장사업특별회계	998	854	16.9	1,173	△14.9
토지구획정리사업특별회계	1,429	1,357	5.3	1,415	1.0
발전소주변지역지원사업 특 별회계	8,364	11,843	△29.4	16,444	△49.1

3. 시·군별 예산현황 - 동두천시

마. 국도비 사업

(단위:백만원)

구 분		건수	투 자 재 원			
			계	국 비	도 비	시군비
합 계	계	530	221,883	104,334	34,098	83,451
	국 고 보 조	278	166,331	104,334	11,396	50,601
	도 비 보 조	252	55,552	-	22,702	32,850
일반회계	계	523	212,093	103,102	34,011	74,980
	국 고 보 조	272	156,581	103,102	11,329	42,150
	도 비 보 조	251	55,512	-	22,682	32,830
기특회	계	4	8,634	674	38	7,922
	국 고 보 조	4	8,634	674	38	7,922
	도 비 보 조		-	-	-	-
공공기업특별회계	계	3	1,156	558	49	549
	국 고 보 조	2	1,116	558	29	529
	도 비 보 조	1	40	-	20	20

3. 시·군별 예산현황 - 동두천시

바. 주요투자사업 내역

(단위:백만원)

사업명	사업량 (사업기간)	총 사업비	기 투자액	2019년 예산액				향후 투자
				계	국비	도비	시군비	
계	12건	104,839	46,665	32,712	8,360	5,563	18,789	25,462
소요산권 관광벨트화 연계 구축	구역면적 275,373㎡ (2015~2019)	17,296	12,700	4,596	-	2,773	1,823	-
우리동네 주민센터 조성	빈집철거, 공공 시설설치 (60개소) (2019~2021)	2,000	-	300	240	-	60	1,700
동두천 자연휴양림 조성	면적:698,778㎡ (2015~2019)	22,587	15,266	7,321		2,790	4,531	-
소요산박스암거 보수공사	L=1,002km, B=3 m, H=2.5m (2018~2019)	3,400	1,600	1,800	1,650		150	-
어등산 건강힐링 체험숲 조성	숲길데크로드, 체육·휴게시설, 시설물정비 (2018~2019)	2,840	90	2,750	1,420		1,330	-
두드림 5060 청춘로드 조성	약1km구간 (추억의거리 재현) (2016~2020)	8,300	2,140	-	-	-	-	6,160
어수로 도로확장	L=270m B=20m (2017~2020)	18,700	7,750	6,475	1,000	-	5,475	4,475
조산천(소하천) 정비	L=0.481km 소교량5개소, 배수통관 5개소등 (2017~2019)	2,260	320	1,940	970	-	970	-
큰시장 공영주차장 조성	지평식주차장 1개소 (2,200㎡, 70면) (2018~2021)	6,000	39	5,561	2,600	-	2,961	400
동두천 국민체육센터 건립	실내체육관, 실외체육관, 부대시설 (2015~2019)	15,750	6,423	-	-	-	-	9,327
소요산관광지 도로 확포장 및 주차장 조성	도로확포장 (L=300m, B=8m), 주차장(200면) (2019~2020)	4,000	-	600	480	-	120	3,400
치매안심센터 신축 공사	대지면적 915.3㎡ 건축면적 700㎡ (2019)	1,706	337	1,369	-	-	1,369	-

3. 시·군·별 예산현황 - 과천시

가. 총괄

(단위:백만원)

구 분	2019 예산	2018 예산			
		당초	%	최종	%
계	384,357	254,728	50.9	411,308	△6.6
일반회계	237,921	229,615	3.6	310,333	△23.3
특별회계	146,436	25,112	483.1	100,975	45.0
공기업	142,805	21,444	565.9	97,519	46.4
기타	3,631	3,668	△1.0	3,456	5.1

나. 일반회계 세입 총계예산

(단위:백만원)

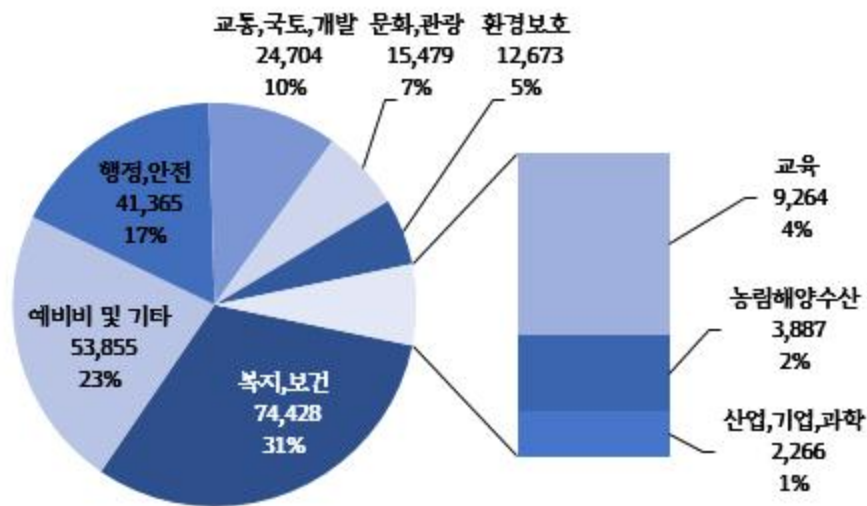
구 분	2019 예산	2018 예산			
		당초	%	최종	%
계	237,921	229,615	3.6	310,333	△23.3
지방세	70,177	65,948	6.4	66,623	5.3
세외수입	32,313	24,726	30.7	24,303	33.0
지방교부세	21,054	36,300	△42.0	26,945	△21.9
조정교부금	45,787	48,389	△5.4	51,287	△10.7
보조금	40,390	34,046	18.6	34,794	16.1
국고보조금등	27,020	23,551	14.7	23,100	17.0
도비보조금등	13,370	10,495	27.4	11,693	14.3
지방채	-	-	-	-	-
보전수입등및내부거래	28,200	20,206	39.6	106,381	△73.5

3. 시·군·별 예산현황 - 과천시

다. 일반회계 세출 총계예산(기능별)

(단위:백만원)

구분	2019년도 (A)	2018년도		증감			
		당초(B)	최종(C)	당초 (A-B)	%	최종 (A-C)	%
합 계	237,921	229,615	310,333	8,306	3.6	△72,412	△23.3
일반공공행정	39,607	38,697	39,252	910	2.4	355	0.9
공공질서및안전	1,758	1,674	2,698	84	5.0	△940	△34.8
교육	9,264	6,710	7,794	2,554	38.1	1,470	18.9
문화및관광	15,479	13,639	15,563	1,840	13.5	△84	△0.5
환경보호	12,673	11,600	14,667	1,073	9.3	△1,994	△13.6
사회복지	68,407	57,079	59,477	11,328	19.8	8,930	15.0
보건	6,021	4,092	3,885	1,929	47.1	2,136	55.0
농림해양수산	3,887	3,617	5,202	270	7.5	△1,315	△25.3
산업·중소기업	2,266	1,457	2,160	809	55.5	106	4.9
수송및교통	13,688	18,370	32,373	△4,682	△25.5	△18,685	△57.7
국토및지역개발	11,016	9,017	12,213	1,999	22.2	△1,197	△9.8
과학기술	-	-	-	0	0.0	0	0.0
예비비	4,406	16,235	66,298	△11,829	△72.9	△61,892	△93.4
기타	49,449	47,428	48,751	2,021	4.3	698	1.4



3. 시·군·별 예산현황 - 과천시

라. 회계별 총계예산규모

(단위:백만원)

구분	2019년 예산 (A)	2018년예산			
		당초 (B)	%	최종 (C)	%
합계	384,357	254,728	50.9	411,308	△6.6
I. 일반회계	237,921	229,615	3.6	310,333	△23.3
II. 특별회계	146,436	25,112	483.1	100,975	45.0
가. 공기업특별회계	142,805	21,444	565.9	97,519	46.4
상수도	13,831	11,646	18.8	14,919	△7.3
하수도	11,276	8,771	28.6	11,729	△3.9
과천시식정보타운조성사업 지방직영기업	117,698	1,027	11,360.4	70,871	66.1
나. 기타특별회계	3,631	3,668	△1.0	3,456	5.1
저소득주민생활안정자금	467	467	0.0	467	0.0
의료급여기금	386	382	1.0	353	9.3
도시주차장사업	2,778	2,819	△1.5	2,636	5.4

3. 시·군별 예산현황 - 과천시

마. 국도비 사업

(단위:백만원)

구 분		건수	투 자 재 원			
			계	국 비	도 비	시군비
합 계	계	387	65,549	27,083	13,382	25,084
	국 고 보 조	209	42,440	27,083	4,610	10,747
	도 비 보 조	178	23,109	-	8,772	14,337
일회 반계	계	383	65,468	27,020	13,370	25,077
	국 고 보 조	205	42,359	27,020	4,599	10,740
	도 비 보 조	178	23,109	-	8,772	14,337
기특회 타별계	계	4	82	64	11	7
	국 고 보 조	4	82	64	11	7
	도 비 보 조	-	-	-	-	-
공특회 기 업별계	계	-	-	-	-	-
	국 고 보 조	-	-	-	-	-
	도 비 보 조	-	-	-	-	-

3. 시·군별 예산현황 - 과천시

바. 주요투자사업 내역

(단위:백만원)

사업명	사업량 (사업기간)	총 사업비	기 투자액	2019년 예산액				향후 투자
				계	국비	도비	시군비	
계	12건	164,800	115,500	21,076	-	-	21,076	28,224
시립요양원 건립	지상5층 연면적 4,937.1㎡ (2017~2021)	19,500	52	1,372			1,372	18,076
뒷골천 소하천 정비공사	하천개수717m (2017~2020)	3,140	2,100	1,000			1,000	40
국도47호선 우회도로 개설공사 관련 분담금	방음시설1식 (2016~2020년)	10,400	7,280	3,120			3,120	
윗배랭이길 외 1개소 도로개설	문원동172번지 일원,L=215m (2018~2019)	537	37	500			500	
시특법 대상 구조물 보강공사	시특법시설물 (총6개소) (2019)	900	26	874			874	
학교운동부 숙소 건립	지하1층, 지상3층 연면적:581.4㎡ (2018~2019)	2,071	73	1,998			1,998	
폭염대응 쿨링포그 시스템 설치	1개소 (2018~2019)	550		550			550	
중앙로 새솔막길 차도인도 정비공사	새솔막길 보차도정비 (L=380m) (2019)	415	-	415			415	
GB우선 해제지역 주차장 확충(상삼포 지구)	주차장3개소 (주차면38면)	5,979	3,024	2,847			2,847	108
생태길 조성사업	생태길10.2km 조성 (2019~2020)	1,300		1,300			1,300	
노후노면 정비사업	과천일원 A=30,000㎡ (2018~2019)	1,000		1,000			1,000	
GB우선 해제지역내 기본시설(도로) 조성공사 토지매입비 등	관내32개노선 A=14,930㎡ (2005~2020)	119,008	102,908	6,100			6,100	10,000

3. 시·군·별 예산현황 - 가평군

가. 총괄

(단위:백만원)

구 분	2019 예산	2018 예산			
		당초	%	최종	%
계	435,835	400,305	8.9	520,979	△16.3
일반회계	377,641	336,330	12.3	441,627	△14.5
특별회계	58,194	63,975	△9.0	79,352	△26.7
공기업	42,727	44,550	△4.1	56,331	△24.2
기타	15,466	19,425	△20.4	23,022	△32.8

나. 일반회계 세입 총계예산

(단위:백만원)

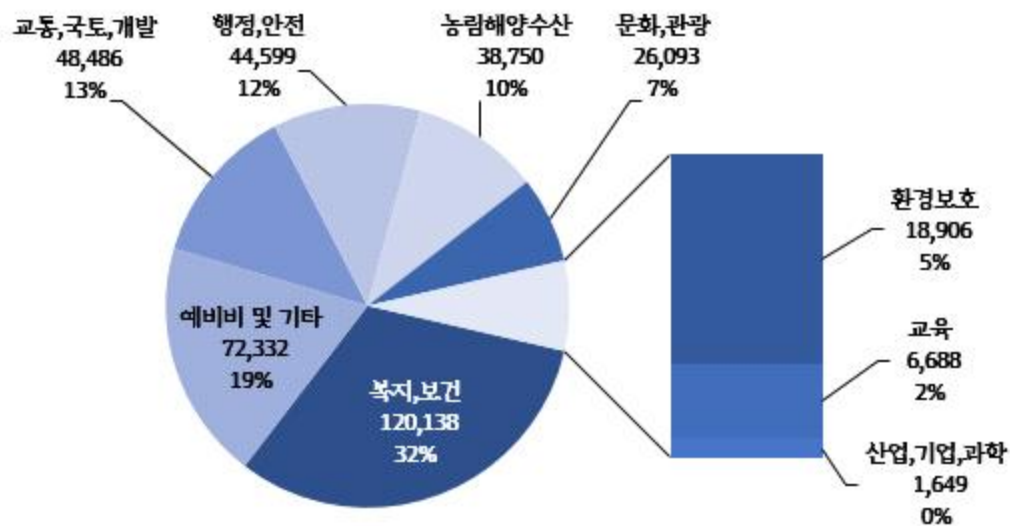
구 분	2019 예산	2018 예산			
		당초	%	최종	%
계	377,641	336,330	12.3	441,627	△14.5
지방세	52,670	49,750	5.9	52,400	0.5
세외수입	16,545	16,532	0.1	20,081	△17.6
지방교부세	117,987	114,000	3.5	142,868	△17.4
조정교부금	57,073	36,288	57.3	52,269	9.2
보조금	113,365	99,759	13.6	112,223	1.0
국고보조금등	86,532	69,139	25.2	72,974	18.6
도비보조금등	26,834	30,621	△12.4	39,249	△31.6
지방채	-	-	-	-	-
보전수입등및내부거래	20,000	20,000	-	61,785	△67.6

3. 시·군별 예산현황 - 가평균

다. 일반회계 세출 총계예산(기능별)

(단위:백만원)

구분	2019년도 (A)	2018년도		증감			
		당초(B)	최종(C)	당초 (A-B)	%	최종 (A-C)	%
합 계	377,641	336,330	441,627	41,311	12.3	△63,986	△14.5
일반공공행정	41,769	33,232	39,162	8,537	25.7	2,607	6.7
공공질서및안전	2,830	3,418	5,380	△588	△17.2	△2,550	△47.4
교육	6,688	6,025	6,429	663	11.0	259	4.0
문화 및 관광	26,093	22,093	38,183	4,000	18.1	△12,090	△31.7
환경 보호	18,906	17,805	29,578	1,101	6.2	△10,672	△36.1
사회 복지	113,750	99,831	107,492	13,919	13.9	6,258	5.8
보건	6,388	5,792	5,639	596	10.3	749	13.3
농림해양수산	38,750	32,494	37,526	6,256	19.3	1,224	3.3
산업·중소기업	1,649	1,519	11,414	130	8.6	△9,765	△85.6
수송 및 교통	18,382	14,158	27,157	4,224	29.8	△8,775	△32.3
국토및지역개발	30,104	35,646	64,248	△5,542	△15.5	△34,144	△53.1
과학기술	-	-	-	0	0.0	0	0.0
예비비	10,347	6,890	14,616	3,457	50.2	△4,269	△29.2
기타	61,985	57,427	54,803	4,558	7.9	7,182	13.1



3. 시·군별 예산현황 - 가평군

라. 회계별 총계예산규모

(단위:백만원)

구분	2019년 예산 (A)	2018년예산			
		당초 (B)	%	최종 (C)	%
합계	435,835	400,305	8.9	520,979	△16.3
I. 일반회계	377,641	336,330	12.3	441,627	△14.5
II. 특별회계	58,194	63,975	△9.0	79,352	△26.7
가. 공기업특별회계	42,727	44,550	△4.1	56,331	△24.2
상수도	16,805	12,920	30.1	21,111	△20.4
하수도	25,922	31,630	△18.0	35,220	△26.4
나. 기타특별회계	15,466	19,425	△20.4	23,022	△32.8
의료급여	1,073	924	16.1	1,000	7.3
발전소주변지역지원사업	982	732	34.2	1,123	△12.6
공영개발사업	391	391	0.0	1,741	△77.5
주차장	361	296	22.0	304	18.8
수질개선	12,659	16,782	△24.6	18,554	△31.8
장기미집행도시계획시설대 지보상입시	-	300	△100	300	△100

3. 시·군별 예산현황 - 가평군

마. 국도비 사업

(단위:백만원)

구 분		건수	투 자 재 원			
			계	국 비	도 비	시군비
합 계	계	574	251,523	110,318	27,316	113,889
	국 고 보 조	301	158,867	110,318	10,943	37,606
	도 비 보 조	273	92,656	-	16,373	76,283
일회 반계	계	563	216,563	86,532	26,834	103,197
	국 고 보 조	290	123,907	86,532	10,461	26,914
	도 비 보 조	273	92,656	-	16,373	76,283
기특회 타별계	계	4	15,697	12,750	38	2,909
	국 고 보 조	4	15,697	12,750	38	2,909
	도 비 보 조	-	-	-	-	-
공특회 기 업별계	계	7	19,263	11,036	444	7,783
	국 고 보 조	7	19,263	11,036	444	7,783
	도 비 보 조	-	-	-	-	-

3. 시·군별 예산현황 - 가평군

바. 주요투자사업 내역

(단위:백만원)

사업명	사업량 (사업기간)	총 사업비	기 투자액	2019년 예산액				향후 투자
				계	국 비	도 비	시군비	
계	10건	75,896	29,211	46,685	3,309	189	18,653	24,534
복합건축물 신축	연면적11,987㎡ (지상7층,지하 2층4세대) (17.9~19.4.)	16,242	5,000	11,242		-	11,242	-
설악다문화종합 복지관건립	면적:247.5㎡(지하1층,지상4 층) (19.1~20.12.)	3,570	-	3,570		-	100	3,470
근립 한석봉어린이집 신축	어린이집 및 육아지원센터 (17.11~20.2.)	3,700	1,154	2,546		-	550	1,996
밀리터리테마공원 조성	테마공원조성 (A=85,734㎡) (14~19.)	5,300	3,000	2,300	1,150		1,150	
북면생활체육공원 조성공사	면적35,177㎡ 축구장1면, 멀티코트1면 (15.1~21.12.)	8,470	1,970	6,500			1,500	5,000
급경사지붕괴 위험지역정비공사	사면정비 40,714㎡ (17.1~20.12.)	6,279	1,682	4,597	1,259	189	1,070	2,079
북한강 자전거길(청평웨르빌 앞) 개선공사	자전거도로개선 L=1.28km, B=4.5m (16~20.)	3,400	1,220	2,180			790	1,390
가평종합운동장스탠드 설치공사	스탠드설치 L=160m, 관람석 (1,500석) (18.8~19.12)	1,155	100	1,055	900		155	
7080청평고을 조성사업	메인광장조성 A=14,113㎡ 테마트레인조성 A=8,768㎡ (16.8~20.12.)	26,300	15,025	11,275	-		1,600	9,675
목동근린생태숲 리모델링사업	목동근린생태숲 리모델링1식 (19.1~20.12.)	1,480	60	1,420			496	924

3. 시·군·별 예산현황 - 연천군

가. 총괄

(단위:백만원)

구 분	2019 예산	2018 예산			
		당초	%	최종	%
계	408,858	382,161	7.0	560,642	△27.1
일반회계	362,219	322,260	12.4	469,631	△22.9
특별회계	46,639	59,901	△22.1	91,010	△48.8
공기업	43,100	56,843	△24.2	87,939	△51.0
기타	3,539	3,058	15.7	3,071	15.2

나. 일반회계 세입 총계예산

(단위:백만원)

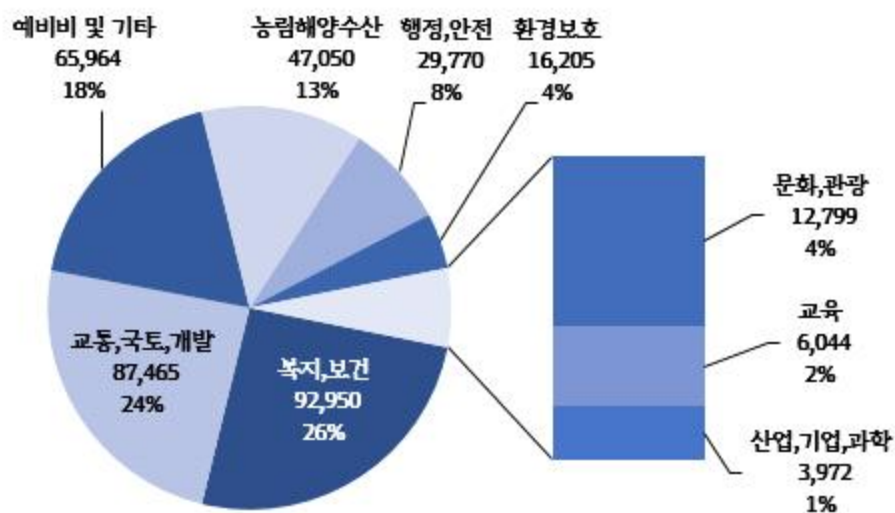
구 분	2019 예산	2018 예산			
		당초	%	최종	%
계	362,219	322,260	12.4	469,631	△22.9
지방세	44,310	43,370	2.2	48,000	△7.7
세외수입	14,944	14,160	5.5	29,805	△49.9
지방교부세	145,000	123,500	17.4	187,863	△22.8
조정교부금	31,727	28,681	10.6	41,600	△23.7
보조금	111,238	102,549	8.5	132,395	△16.0
국고보조금등	85,870	74,945	14.6	93,383	△8.0
도비보조금등	25,368	27,604	△8.1	39,012	△35.0
지방채	-	-	-	-	-
보전수입등및내부거래	15,000	10,000	50.0	29,970	△49.9

3. 시·군별 예산현황 - 연천군

다. 일반회계 세출 총계예산(기능별)

(단위:백만원)

구분	2019년도 (A)	2018년도		2017예산			
		당초(B)	최종(C)	당초 (A-B)	%	최종 (A-C)	%
합 계	362,219	322,260	469,631	39,959	12.4	△107,412	△22.9
일반공공행정	26,936	23,361	32,498	3,575	15.3	△5,562	△17.1
공공질서및안전	2,834	2,527	5,369	307	12.1	△2,535	△47.2
교육	6,044	4,466	4,552	1,578	35.3	1,492	32.8
문화및관광	12,799	15,737	19,519	△2,938	△18.7	△6,720	△34.4
환경보호	16,205	12,142	25,899	4,063	33.5	△9,694	△37.4
사회복지	84,564	70,339	76,152	14,225	20.2	8,412	11.0
보건	8,386	6,269	7,421	2,117	33.8	965	13.0
농림해양수산	47,050	42,491	60,927	4,559	10.7	△13,877	△22.8
산업·중소기업	3,972	1,766	7,335	2,206	124.9	△3,363	△45.8
수송및교통	41,917	37,782	70,667	4,135	10.9	△28,750	△40.7
국토및지역개발	45,548	44,335	84,528	1,213	2.7	△38,980	△46.1
과학기술	-	-	-	0	0.0	0	0.0
예비비	6,463	4,111	17,573	2,352	57.2	△11,110	△63.2
기타	59,501	56,934	57,191	2,567	4.5	2,310	4.0



3. 시·군별 예산현황 - 연천군

라. 회계별 총계예산규모

(단위:백만원)

구분	2019년 예산 (A)	2018년예산			
		당초 (B)	%	최종 (C)	%
합계	408,858	382,161	7.0	560,642	△27.1
I. 일반회계	362,219	322,260	12.4	469,631	△22.9
II. 특별회계	46,639	59,901	△22.1	91,010	△48.8
가. 공기업특별회계	43,100	56,843	△24.2	87,939	△51.0
상수도	20,200	34,013	△40.6	38,771	△47.9
하수도	22,900	22,830	0.3	49,168	△53.4
나. 기타특별회계	3,539	3,058	15.7	3,071	15.2
의료급여기금특별회계	649	617	5.2	607	6.9
저소득주민생활안정기금 특별회계	776	776	0.0	826	△6.1
주차장사업특별회계	657	756	△13.1	728	△9.8
발전소주변지역지원사업 특별회계	135	51	164.7	51	164.7
장기미집행도시계획 특별회계	1,078	586	84.0	586	84.0
댐주변지역지원사업 특별회계	244	239	2.1	243	0.4
주택사업특별회계	-	33	△100	31	△100

3. 시·군별 예산현황 - 연천군

마. 국도비 사업

(단위:백만원)

구 분		건수	투 자 재 원			
			계	국 비	도 비	시군비
합 계	계	619	182,053	95,573	26,041	60,439
	국 고 보 조	342	138,974	95,573	6,903	36,498
	도 비 보 조	277	43,079	-	19,138	23,941
일회 반계	계	607	160,830	85,870	25,368	49,592
	국 고 보 조	331	123,295	85,870	6,580	30,845
	도 비 보 조	276	37,535	-	18,788	18,747
기특회 타별계	계	5	298	255	24	19
	국 고 보 조	5	298	255	24	19
	도 비 보 조	-	-	-	-	-
공특회 기업별계	계	7	20,925	9,448	649	10,828
	국 고 보 조	6	15,381	9,448	299	5,634
	도 비 보 조	1	5,544	-	350	5,194

3. 시·군별 예산현황 - 연천군

바. 주요투자사업 내역

(단위:백만원)

사 업 명	사업량 (사업기간)	총 사업비	기 투자액	2019년 예산액				향후 투자
				계	국 비	도 비	시군비	
계	10건	79,741	15,871	22,801	5,209	4,632	12,960	41,069
하이스트리캠핑여행조 성사업	복합문화 관광단지 (2017~2020)	14,300	5,000	9,300	-	-	9,300	-
신서도산권역지역 활성화사업	광장 3,500㎡ (2017~2020)	3,200	1,250	1,000	800	-	200	950
한탄강세계지질공원 인증	한탄강일원지질 명소26개소 (2016~2020)	1,000	-	-	-	-	-	1,000
연강-Forest조성사업	농촌관광휴양 단지717,771㎡ (2015~2020)	19,500	-	4,000	3,200	-	800	15,500
청산면커뮤니티센터 건립	행정복지센터, 주민자치센터, 도서관 등 (2017~2020)	6,000	400	-	-	-	-	5,600
재인폭포공원화사업	공원화 26,916㎡ (2017~2020)	8,765	6,378	1,400	-	-	1,400	987
작은영화관건립사업	1,367㎡*5층 (2019~2023)	19,565	-	4,890	-	4,632	258	14,675
동두천~연천복선전철 건설사업	동두천~연천 20.8Km	4,462	2,593	700	-	-	700	1,169
연천BIX(은통산업단지) 조성사업	600,019㎡ (2017~2021)	1,188	-	-	-	-	-	1,188
전곡시가지활성화를위 한주차타워건립	2,532㎡ (2017~2019)	1,761	250	1,511	1,209	-	302	-



VI. 부 록

1. 국가예산
2. 전국(시·도 예산)
3. 시·도별 재정현황

1. 국가예산

가. 세입예산

(단위:백만원,%)

구 분	2019년 (A)		2018년 (B)		증감 (A-B)	
		구성비		구성비		%
합계	399,769,098	100.0	368,646,277	100.0	31,122,821	8.5
일반회계	331,777,015	83.0	301,417,203	81.8	30,359,812	9.6
1. 국세	287,176,900	71.8	260,816,100	70.7	26,360,800	10.1
가. 내국세	255,630,400	63.9	227,980,200	61.8	27,650,200	12.1
나. 관세	9,055,700	2.3	9,417,800	2.6	△362,100	△3.8
다. 교통·에너지· 환경세	14,776,600	3.7	16,390,200	4.4	△1,613,600	△9.8
라. 교육세	4,864,800	1.2	5,247,800	1.4	△383,000	△7.3
마. 종합부동산세	2,849,400	0.7	1,780,100	0.5	1,069,300	60.1
2. 세외수입	44,600,115	11.2	40,601,103	11.0	3,999,012	9.8
가. 재산수입	2,986,581	0.7	3,265,763	0.9	△279,182	△8.5
나. 경상이전수입	5,670,558	1.4	6,274,480	1.7	△603,922	△9.6
다. 재화 및 용역판매수입	860,832	0.2	856,431	0.2	4,401	0.5
라. 수입대체경비수입	342,466	0.1	345,557	0.1	△3,091	△0.9
마. 관유물매각대	68,595	0.0	77,525	0.0	△8,930	△11.5
바. 용자 및 전대차관 원금회수	2,694	0.0	2,498	0.0	196	7.8
사. 차입금 및 여유자금회수	27,768	0.0	68,635	0.0	△40,867	△59.5
아. 전년도이월금	-	-	-	-	-	-
자. 정부내부수입 및 기타	34,640,621	8.7	29,710,214	8.1	4,930,407	16.6
특별회계	67,992,083	17.0	67,229,074	18.2	763,009	1.1

1. 국가예산

나. 세출예산

1) 일반회계 기능별 내역

(단위:백만원,%)

구 분	2019년 (A)		2018년 (B)		증감 (A-B)	
		구성비		구성비		%
합 계	331,777,015	100.0	301,417,203	100.0	30,359,812	10.1
일 반 · 지 방 행 정	72,300,800	21.8	64,324,736	21.3	7,976,064	12.4
공 공 질 서 및 안 전	18,828,024	5.7	17,855,678	5.9	972,346	5.4
통 일 · 외 교	2,707,062	0.8	2,608,207	0.9	98,855	3.8
국 방	46,925,414	14.1	43,379,767	14.4	3,545,647	8.2
교 육	70,601,436	21.3	63,968,280	21.2	6,633,156	10.4
문 화 및 관 광	3,269,781	1.0	2,896,961	1.0	372,820	12.9
환 경	3,356,639	1.0	3,561,067	1.2	△204,428	△5.7
사 회 복 지	55,903,497	16.8	47,546,324	15.8	8,357,173	17.6
보 건	8,806,301	2.7	7,738,221	2.6	1,068,080	13.8
농 립 수 산	8,947,907	2.7	8,920,821	3.0	27,086	0.3
산업·중소기업및에너지	7,799,433	2.4	5,961,150	2.0	1,838,283	30.8
교 통 및 물 류	17,247,134	5.2	18,734,746	6.2	△1,487,612	△7.9
통 신	360,274	0.1	346,243	0.1	14,031	4.1
국 토 및 지 역 개 발	5,262,936	1.6	4,391,889	1.5	871,047	19.8
과 학 기 술	6,460,377	1.9	6,183,113	2.1	277,264	4.5
예 비 비	3,000,000	0.9	3,000,000	1.0	-	-

1. 국가예산

나. 세출예산

2) 특별회계 세출예산 내역

(단위:백만원,%)

구 분	2019년 (A)		2018년 (B)		증감 (A-B)	
		구성비		구성비		%
합 계	67,992,083	100.0	67,229,074	100.0	763,009	1.1
농 어 촌 구 조 개 선	11,902,965	17.5	10,580,541	15.7	1,322,424	12.5
교 통 시 설	15,789,848	23.2	18,247,036	27.1	△2,457,188	△13.5
등 기	314,674	0.5	364,274	0.5	△49,600	△13.6
교 도 작 업	126,817	0.2	129,925	0.2	△3,108	△2.4
에 너 지 및 자 원 사 업	6,020,559	8.9	5,437,207	8.1	583,353	10.7
환 경 개 선	4,787,065	7.0	4,786,267	7.1	798	0.0
우 체 국 보 험	988,744	1.5	992,150	1.5	△3,406	△0.3
주 한 미 군 기 지 이 전	493,318	0.7	564,081	0.8	△70,763	△12.5
행정중심복합도시건설	299,737	0.4	290,944	0.4	8,793	3.0
국 방 · 군 사 시 설 이 전	792,141	1.2	567,384	0.8	224,757	39.6
혁 신 도 시 건 설	264,632	0.4	255,311	0.4	9,321	3.7
아시아문화중심도시조성	80,476	0.1	71,810	0.1	8,666	12.1
국 가 균 형 발 전	10,748,531	15.8	9,889,905	14.7	858,626	8.7
유 아 교 육 지 원	3,815,338	5.6	3,892,717	5.8	△77,379	△2.0
양 곡 관 리	2,074,834	3.1	1,758,255	2.6	316,579	18.0
책 임 운 영 기 관	1,085,563	1.6	1,104,088	1.6	△18,525	△1.7
조 달	394,210	0.6	342,035	0.5	52,175	15.3
우 편 사 업	4,919,754	7.2	4,676,894	7.0	242,860	5.2
우 체 국 예 금	3,092,877	4.5	3,278,252	4.9	△185,375	△5.7

2. 전국 시·도 예산

□ **총예산 : 313조 570억원**

1) 일반회계 : 261조 5,879억원

2) 특별회계 : 51조 4,690억원

※ 순계규모 : 231조 152억원(일반 194조 8,772억원 / 특별 36조 1,380억원)

□ **총계예산**

(단위:억원)

구 분	계	%	일반회계	%	특별회계	%
전국	3,130,570	100.0	2,615,879	83.6	514,690	16.4
경기도	623,617	19.9	504,069	19.3	119,548	23.2
○ 도본청	243,731	7.8	210,974	8.1	32,757	6.4
○ 시·군	379,886	12.1	293,095	11.2	86,791	16.9
기타 시도	2,506,952	80.1	2,111,810	80.7	395,142	76.8
○ 시·도 본청	1,326,973	42.4	1,048,501	40.1	278,472	54.1
○ 시·군·자치구	1,179,979	37.7	1,063,309	40.6	116,670	22.7

□ **순계예산(세입)**

(단위:억원)

구 분	계	%	일반회계	%	특별회계	%
전국	2,310,152	100.0	1,948,772	100.0	361,380	100.0
경기도	469,700	20.3	376,061	19.3	93,639	25.9
○ 도본청	227,941	9.9	208,020	10.7	19,921	5.5
○ 시·군	241,759	10.5	168,041	8.6	73,718	20.4
기타 시도	1,840,452	79.7	1,572,711	80.7	267,741	74.1
○ 시·도 본청	1,227,935	53.2	1,036,075	53.2	191,860	53.1
○ 시·군·자치구	612,517	26.5	536,636	27.5	75,881	21.0

※ 순계예산 : 단체 또는 회계간 전출입등 중복계상부분을 공제한 예산으로 실제적 재정규모를 말함

2. 전국 시도 예산

가. 시도 예산

(단위:억원)

구 분	총 계 예 산			순 계 예 산			주민1인당 지 방 세 부 담 액 (천 원)
	계	일반회계	특별회계	계	일반회계	특별회계	
계	3,130,570	2,615,879	514,690	2,310,152	1,822,464	487,688	1,579
경 기	623,617	504,069	119,548	469,700	354,218	115,482	1,681
서 울	514,973	392,397	122,575	364,276	250,238	114,039	1,984
부 산	174,354	143,195	31,159	125,431	95,303	30,128	1,432
대 구	124,926	103,358	21,568	89,920	68,601	21,319	1,324
인 천	157,812	125,481	32,331	115,398	85,954	29,444	1,575
광 주	74,040	64,055	9,985	53,284	43,987	9,297	1,216
대 전	71,562	61,914	9,648	50,436	41,113	9,324	1,212
울 산	59,497	52,034	7,463	44,573	37,355	7,219	1,703
세 종	15,516	11,550	3,966	14,686	10,726	3,960	2,204
강 원	146,418	129,676	16,742	111,464	95,307	16,157	1,272
충 북	118,966	104,605	14,361	87,312	73,737	13,575	1,323
충 남	166,175	145,784	20,391	122,257	103,967	18,291	1,592
전 북	163,336	148,249	15,087	118,914	104,585	14,329	1,087
전 남	195,963	174,257	21,706	145,414	125,029	20,385	1,194
경 북	240,479	209,774	30,705	175,756	146,986	28,771	1,332
경 남	230,084	200,545	29,539	170,160	142,049	28,111	1,386
제 주	52,851	44,936	7,916	51,170	43,311	7,859	2,154

2. 전국 시·도 예산

나. 시도, 시·군·구 예산

(단위:억원)

구 분	총 계 규 모			광역자치단체 (시·도본청)			기초자치단체 (시·군·구)			'17년 당초 대비 증감		전국 예산 대비 비율
	계	일반 회계	특별 회계	계	일반 회계	특별 회계	계	일반 회계	특별 회계	증감액	비율	
계	3,130,570	2,615,879	514,690	1,570,704	1,259,475	311,229	1,559,865	1,356,404	203,461	286,612	10.1	100.0
경 기	623,617	504,069	119,548	243,731	210,974	32,757	379,886	293,095	86,791	54,376	9.6	19.9
서 울	514,973	392,397	122,575	357,416	241,683	115,733	157,556	150,714	6,843	57,196	12.5	16.4
부 산	174,354	143,195	31,159	116,661	88,256	28,405	57,693	54,940	2,753	14,207	8.9	5.6
대 구	124,926	103,358	21,568	83,316	62,433	20,883	41,611	40,925	685	9,721	8.4	4.0
인 천	157,812	125,481	32,331	101,105	71,774	29,330	56,707	53,706	3,001	18,707	13.4	5.0
광 주	74,040	64,055	9,985	50,830	41,393	9,437	23,210	22,662	548	7,993	12.1	2.4
대 전	71,562	61,914	9,648	47,539	38,455	9,084	24,023	23,459	564	6,424	9.9	2.3
울 산	59,497	52,034	7,463	36,003	29,457	6,546	23,494	22,577	917	879	1.5	1.9
세 종	15,516	11,550	3,966	15,516	11,550	3,966	-	-	-	483	3.2	0.5
강 원	146,418	129,676	16,742	52,297	47,864	4,433	94,122	81,812	12,309	13,051	9.8	4.7
충 북	118,966	104,605	14,361	45,789	40,479	5,310	73,177	64,125	9,052	10,402	9.6	3.8
충 남	166,175	145,784	20,391	62,694	57,400	5,294	103,481	88,384	15,097	15,742	10.5	5.3
전 북	163,336	148,249	15,087	62,241	56,290	5,951	101,094	91,958	9,136	16,432	11.2	5.2
전 남	195,963	174,257	21,706	73,691	65,571	8,121	122,271	108,686	13,585	17,199	9.6	6.3
경 북	240,479	209,774	30,705	86,456	75,796	10,660	154,022	133,978	20,045	17,336	7.8	7.7
경 남	230,084	200,545	29,539	82,567	75,164	7,403	147,517	125,381	22,136	23,910	11.6	7.3
제 주	52,851	44,936	7,916	52,851	44,936	7,916	-	-	-	2,554	5.1	1.7

2. 전국 시도 예산

다. 시도 세입 재원별 총계예산

(단위:억원)

구분	합계	자체수입		중앙정부지원		광역단체지원		지방채	보전수입 등 및 내부 거래
		지방세	세외수입	교부세	국고 보조금	시·도 보조금	조정 교부금		
계	3,130,570	830,387	244,702	432,954	969,936	141,879	100,231	37,287	373,192
경 기	623,617	219,886	55,925	32,219	169,949	23,575	26,333	897	94,834
서 울	514,973	205,831	57,742	3,972	95,606	28,602	27,452	23,667	72,101
부 산	174,354	49,272	13,859	11,229	62,860	8,897	6,206	4,548	17,484
대 구	124,926	32,587	8,485	12,464	42,496	6,797	4,450	2,781	14,865
인 천	157,812	46,527	18,380	9,708	46,767	8,642	5,774	220	21,794
광 주	74,040	17,750	4,772	9,902	27,023	4,696	2,842	200	6,856
대 전	71,562	18,051	4,874	9,669	23,818	5,730	2,735	400	6,285
울 산	59,497	19,677	5,509	5,715	15,606	3,603	2,460	600	6,328
세 종	15,516	6,922	1,001	405	2,904	-	-	-	4,284
강 원	146,418	19,633	9,236	47,434	49,587	5,867	1,718	390	12,554
충 북	118,966	21,166	6,726	28,869	42,603	4,811	2,578	196	12,017
충 남	166,175	33,849	9,120	36,422	58,584	7,852	3,867	65	16,415
전 북	163,336	19,974	8,468	45,852	68,291	6,912	2,328	117	11,395
전 남	195,963	22,474	9,356	55,872	80,523	6,133	1,848	-	19,756
경 북	240,479	35,660	12,608	62,784	87,704	9,859	3,528	454	27,881
경 남	230,084	46,755	15,446	45,275	82,044	9,904	6,113	1,251	23,295
제 주	52,851	14,373	3,194	15,164	13,572	-	-	1,500	5,048

2. 전국 시도 예산

라. 시도 세출기능별 총계예산

(단위:억원)

구 분	합 계	일반공공행정	공공질서및안전	교육	문화및관광	환경보호	사회복지
계	3,130,570	280,368	83,414	135,897	129,502	278,947	1,085,003
경 기	623,617	66,157	15,726	36,680	21,714	67,209	214,885
서 울	514,973	65,361	11,739	36,334	13,024	31,888	199,297
부 산	174,354	13,814	5,796	7,574	4,865	8,595	79,644
대 구	124,926	13,638	1,766	5,803	3,685	8,022	52,863
인 천	157,812	14,362	4,331	9,094	5,751	12,758	61,064
광 주	74,040	7,055	751	3,534	3,595	4,104	33,747
대 전	71,562	5,730	2,036	3,275	2,371	4,162	32,250
울 산	59,497	6,226	2,340	2,853	2,840	4,952	19,831
세 종	15,516	804	687	851	543	2,177	3,474
강 원	146,418	9,007	3,945	3,949	9,705	15,076	42,286
충 북	118,966	8,440	5,382	2,965	5,666	12,644	37,560
충 남	166,175	11,102	3,616	5,389	8,252	18,502	47,661
전 북	163,336	9,043	3,693	2,974	8,747	14,801	52,885
전 남	195,963	11,087	7,056	3,315	9,622	16,834	55,097
경 북	240,479	17,751	8,326	1,914	15,061	26,211	68,651
경 남	230,084	15,437	4,532	8,251	11,404	24,085	72,482
제 주	52,851	5,356	1,694	1,142	2,657	6,927	11,326

2. 전국 시도 예산

라. 시도 세출기능별 총계예산

(단위:억원)

보건	농림해양수산	산업·중소기업	수송및교통	국토및지역개발	과학기술	예비비	기타
54,372	201,180	58,423	219,418	218,560	5,913	56,047	323,527
11,481	19,370	7,042	45,587	37,587	2,233	23,477	54,469
8,177	450	4,007	50,915	38,296	30	4,256	51,200
2,878	2,223	3,164	17,032	7,150	30	2,003	19,586
3,023	1,092	4,142	11,671	4,039	591	1,103	13,487
1,922	3,715	1,206	13,409	14,306	279	1,613	14,003
1,556	786	2,569	5,342	2,776	73	368	7,786
1,407	635	1,396	5,243	3,720	520	766	8,051
1,001	1,715	987	4,882	3,663	1,096	993	6,118
364	774	277	748	3,014	37	111	1,655
2,655	15,024	4,434	7,012	12,667	21	2,320	18,316
2,257	12,799	2,547	6,069	7,401	-	1,548	13,689
3,255	22,806	3,729	6,910	14,232	52	2,867	17,803
2,658	26,468	3,817	6,462	11,605	195	2,533	17,456
3,331	32,759	4,571	9,198	16,544	60	3,629	22,861
4,166	30,057	5,753	11,083	20,777	648	3,508	26,571
3,590	25,052	6,617	13,433	17,184	39	4,353	23,625
652	5,455	2,165	4,422	3,598	7	599	6,851

2. 전국 시·도 예산

마. 단체별 재정자립도

(단위:%)

구 분	시·도 평균	특·광역시 특별자치시	도·특별자치 도	시	군	자치구
	순계규모	총계규모				
단체별 평균	51.4 (44.9)	48.9 (45.3)		30.5 (24.5)		
		62.7 (59.5)	36.9 (33.0)	36.8 (31.0)	18.3 (11.6)	29.8 (23.8)
경 기	68.4 (60.5)		57.4 (52.8)	49.0 (42.4)	22.1 (17.5)	
서 울	82.2 (76.5)	80.1 (78.4)				35.7 (28.1)
부 산	56.7 (50.0)	51.0 (45.8)			39.6 (32.1)	23.9 (20.2)
대 구	51.6 (45.9)	45.2 (41.6)			39.1 (27.6)	23.0 (19.5)
인 천	64.6 (57.7)	60.4 (57.4)			16.9 (10.9)	32.6 (23.9)
광 주	46.8 (40.8)	41.9 (36.9)				19.0 (16.1)
대 전	48.2 (43.9)	42.5 (39.5)				20.1 (17.0)
울 산	59.7 (53.7)	52.5 (48.7)			46.0 (38.7)	28.7 (24.4)
세 종	72.7 (62.1)	72.7 (62.1)				
강 원	28.6 (23.5)		25.7 (22.4)	23.1 (19.6)	16.7 (11.3)	
충 북	35.9 (28.7)		30.7 (25.1)	30.0 (25.6)	19.9 (13.4)	
충 남	37.8 (33.0)		32.1 (30.4)	33.2 (26.6)	16.3 (11.4)	
전 북	26.5 (20.4)		21.6 (17.0)	20.2 (17.2)	15.7 (8.8)	
전 남	25.7 (19.1)		19.7 (15.5)	28.4 (23.7)	15.2 (8.5)	
경 북	31.9 (24.9)		27.2 (22.9)	26.5 (20.5)	15.5 (9.4)	
경 남	40.5 (33.4)		33.6 (30.8)	34.1 (28.2)	17.7 (8.6)	
제 주	36.5 (33.0)		36.5 (33.0)			

3. 시·도별 재정현황 - 경기도

가. 총계예산

(단위:억원)

구 분	계	도 분 청	시 · 군	비 고
합 계	623,617	243,731	379,886	
일반회계	504,069	210,974	293,095	
특별회계	119,548	32,757	86,791	

- o 2018년 당초예산 56조 9,241억원 대비 9.6% 증
- o 2019년 전국예산 313조 570억원의 19.9% 차지
- o 2019년 1인당 지방세 부담액 : 1,681천원

나. 재원별 구성

(단위:억원)

세입		비율(%)
과 목 별	금 액	
계	623,617	100.0%
자체수입	275,811	44.2%
지방세	219,886	35.3%
세외수입	55,925	9.0%
중앙정부지원	202,168	32.4%
지방교부세	32,219	5.2%
국고보조금	169,949	27.3%
광역단체지원	49,908	8.0%
시·도비보조금	23,575	3.8%
조정교부금	26,333	4.2%
지방채	897	0.1%
보전수입 등 및 내부거래	94,834	15.2%

세출		비율(%)
기 능 별	금 액	
계	623,617	100.0%
일반공공행정	66,157	10.6%
공공질서 및 안전	15,726	2.5%
교육	36,680	5.9%
문화 및 관광	21,714	3.5%
환경보호	67,209	10.8%
사회복지	214,885	34.5%
보건	11,481	1.8%
농림해양수산	19,370	3.1%
산업·중소기업	7,042	1.1%
수송 및 교통	45,587	7.3%
국토 및 지역개발	37,587	6.0%
과학기술	2,233	0.4%
예비비	23,477	3.8%
기타	54,469	8.7%

3. 시·도별 재정현황 - 경기도

다. 단체별 총계예산

(단위:백만원,%)

단체별	합계(A+B)	일반회계(A)	비율(%)	특별회계(B)	비율(%)	자립도(%)
합계	62,361,716	50,406,941	80.8%	11,954,776	19.2%	68.4
도본청	24,373,139	21,097,444	86.6%	3,275,695	13.4%	57.4
시군계	37,988,577	29,309,497	77.2%	8,679,080	22.8%	47.9
시계	36,506,950	28,047,443	76.8%	8,459,507	23.2%	49.0
수원시	2,776,758	2,279,469	82.1%	497,289	17.9%	56.0
성남시	3,012,903	2,089,323	69.3%	923,581	30.7%	64.6
고양시	2,290,983	1,804,803	78.8%	486,180	21.2%	45.6
용인시	2,265,483	1,948,969	86.0%	316,514	14.0%	60.8
부천시	1,902,512	1,419,102	74.6%	483,410	25.4%	39.9
안산시	2,216,464	1,432,236	64.6%	784,229	35.4%	55.9
안양시	1,450,701	1,095,285	75.5%	355,416	24.5%	47.9
남양주시	1,550,579	1,270,526	81.9%	280,053	18.1%	34.7
화성시	2,516,916	1,941,005	77.1%	575,911	22.9%	68.9
평택시	1,662,330	1,320,067	79.4%	342,263	20.6%	48.9
의정부시	1,080,371	845,607	78.3%	234,764	21.7%	30.0
시흥시	1,600,953	933,169	58.3%	667,784	41.7%	48.2
파주시	1,283,592	1,043,740	81.3%	239,851	18.7%	46.4
광명시	821,149	657,998	80.1%	163,151	19.9%	42.5
김포시	1,189,293	858,640	72.2%	330,653	27.8%	46.2
군포시	744,122	555,633	74.7%	188,489	25.3%	43.8
광주시	1,023,133	809,035	79.1%	214,098	20.9%	48.7
이천시	1,018,377	838,370	82.3%	180,007	17.7%	56.8
양주시	771,815	641,994	83.2%	129,821	16.8%	32.5
오산시	645,001	540,435	83.8%	104,566	16.2%	43.0
구리시	580,917	428,869	73.8%	152,048	26.2%	35.6
안성시	822,000	697,445	84.8%	124,555	15.2%	33.9
포천시	600,731	546,829	91.0%	53,901	9.0%	26.8
의왕시	464,230	359,928	77.5%	104,302	22.5%	47.0
하남시	673,601	486,827	72.3%	186,774	27.7%	56.2
여주시	690,809	551,691	79.9%	139,118	20.1%	28.7
동두천시	466,870	412,528	88.4%	54,342	11.6%	30.0
과천시	384,357	237,921	61.9%	146,436	38.1%	54.9
군계	1,481,627	1,262,053	85.2%	219,573	14.8%	22.1
양평균	636,935	522,194	82.0%	114,741	18.0%	22.1
가평균	435,835	377,641	86.6%	58,194	13.4%	23.6
연천군	408,858	362,219	88.6%	46,639	11.4%	20.5

3. 시·도별 재정현황 - 서울특별시

가. 총계예산

(단위:억원)

구 분	계	도 분 청	시 군	비 고
합 계	514,973	357,416	157,556	
일반회계	392,397	241,683	150,714	
특별회계	122,575	115,733	6,843	

- 2018년 당초예산 45조 7,777억원 대비 12.5% 증
- 2019년 전국예산 313조 570억원의 16.4% 차지
- 2019년 1인당 지방세 부담액 : 1,984천원

나. 재원별 구성

(단위:억원)

세입		비율(%)
과 목 별	금 액	
계	514,973	100.0%
자체수입	263,573	51.2%
지방세	205,831	40.0%
세외수입	57,742	11.2%
중앙정부지원	99,578	19.3%
지방교부세	3,972	0.8%
국고보조금	95,606	18.6%
광역단체지원	56,054	10.9%
시·도비보조금	28,602	5.6%
조정교부금	27,452	5.3%
지방채	23,667	4.6%
보전수입 등 및 내부거래	72,101	14.0%

세출		비율(%)
기 능 별	금 액	
계	514,973	100.0%
일반공공행정	65,361	12.7%
공공질서 및 안전	11,739	2.3%
교육	36,334	7.1%
문화 및 관광	13,024	2.5%
환경보호	31,888	6.2%
사회복지	199,297	38.7%
보건	8,177	1.6%
농림해양수산	450	0.1%
산업·중소기업	4,007	0.8%
수송 및 교통	50,915	9.9%
국토 및 지역개발	38,296	7.4%
과학기술	30	0.0%
예비비	4,256	0.8%
기타	51,200	9.9%

3. 시·도별 재정현황 - 서울특별시

다. 단체별 총계예산

(단위:백만원,%)

단체별	합계(A+B)	일반회계(A)	비율(%)	특별회계(B)	비율(%)	자립도(%)
합계	51,497,258	39,239,710	76.2%	12,257,548	23.8%	82.2
시본청	35,741,608	24,168,334	67.6%	11,573,274	32.4%	80.1
자치구계	15,755,649	15,071,375	95.7%	684,274	4.3%	35.7
종로구	422,175	372,700	88.3%	49,475	11.7%	53.6
중구	443,333	393,624	88.8%	49,710	11.2%	66.0
용산구	446,810	412,788	92.4%	34,022	7.6%	46.5
성동구	507,440	489,351	96.4%	18,089	3.6%	39.2
광진구	494,266	481,260	97.4%	13,007	2.6%	33.3
동대문구	572,375	555,600	97.1%	16,775	2.9%	26.7
종랑구	667,560	654,750	98.1%	12,810	1.9%	25.2
성북구	680,858	668,671	98.2%	12,186	1.8%	25.8
강북구	618,414	606,396	98.1%	12,018	1.9%	24.3
도봉구	560,059	549,650	98.1%	10,409	1.9%	25.3
노원구	881,401	865,198	98.2%	16,203	1.8%	20.6
은평구	743,000	724,000	97.4%	19,000	2.6%	22.8
서대문구	545,643	522,550	95.8%	23,093	4.2%	32.2
마포구	632,615	552,251	87.3%	80,363	12.7%	38.9
양천구	625,021	596,148	95.4%	28,873	4.6%	28.9
강서구	907,602	890,072	98.1%	17,530	1.9%	28.2
구로구	632,500	620,000	98.0%	12,500	2.0%	27.0
금천구	461,175	448,065	97.2%	13,110	2.8%	29.7
영등포구	591,542	563,115	95.2%	28,427	4.8%	42.6
동작구	563,515	547,234	97.1%	16,280	2.9%	31.4
관악구	686,500	663,000	96.6%	23,500	3.4%	25.4
서초구	649,896	588,402	90.5%	61,493	9.5%	62.8
강남구	871,596	834,952	95.8%	36,644	4.2%	66.2
송파구	814,085	767,675	94.3%	46,410	5.7%	46.9
강동구	736,269	703,923	95.6%	32,346	4.4%	41.1

3. 시·도별 재정현황 - 부산광역시

가. 총계예산

(단위:억원)

구 분	계	도 분 청	시 군	비 고
합 계	174,354	116,661	57,693	
일반회계	143,195	88,256	54,940	
특별회계	31,159	28,405	2,753	

- o 2018년 당초예산 16조 147억원 대비 8.9% 증
- o 2019년 전국예산 313조 570억원의 5.6% 차지
- o 2019년 1인당 지방세 부담액 : 1,432천원

나. 재원별 구성

(단위:억원)

세입		비율(%)
과 목 별	금 액	
계	174,354	100.0%
자체수입	63,131	36.2%
지방세	49,272	28.3%
세외수입	13,859	7.9%
중앙정부지원	74,089	42.5%
지방교부세	11,229	6.4%
국고보조금	62,860	36.1%
광역단체지원	15,103	8.7%
시·도비보조금	8,897	5.1%
조정교부금	6,206	3.6%
지방채	4,548	2.6%
보전수입 등 및 내부거래	17,484	10.0%

세출		비율(%)
기 능 별	금 액	
계	174,354	100.0%
일반공공행정	13,814	7.9%
공공질서 및 안전	5,796	3.3%
교육	7,574	4.3%
문화 및 관광	4,865	2.8%
환경보호	8,595	4.9%
사회복지	79,644	45.7%
보건	2,878	1.7%
농림해양수산	2,223	1.3%
산업·중소기업	3,164	1.8%
수송 및 교통	17,032	9.8%
국토 및 지역개발	7,150	4.1%
과학기술	30	0.0%
예비비	2,003	1.1%
기타	19,586	11.2%

3. 시·도별 재정현황 - 부산광역시

다. 단체별 총계예산

(단위:백만원,%)

단체별	합계(A+B)	일반회계(A)	비율(%)	특별회계(B)	비율(%)	자립도(%)
합계	17,435,425	14,319,547	82.1%	3,115,879	17.9%	56.7
시본청	11,666,119	8,825,587	75.7%	2,840,532	24.3%	51.0
구군계	5,769,306	5,493,960	95.2%	275,347	4.8%	25.2
자치구계	5,271,036	5,054,835	95.9%	216,200	4.1%	23.9
중구	163,773	138,809	84.8%	24,964	15.2%	31.6
서구	249,761	242,736	97.2%	7,025	2.8%	16.3
동구	235,598	228,384	96.9%	7,214	3.1%	18.9
영도구	297,401	269,566	90.6%	27,835	9.4%	14.0
부산진구	523,245	509,443	97.4%	13,802	2.6%	22.9
동래구	337,033	328,053	97.3%	8,980	2.7%	22.7
남구	353,000	334,506	94.8%	18,493	5.2%	31.0
북구	423,064	412,511	97.5%	10,553	2.5%	15.6
해운대구	554,328	538,482	97.1%	15,846	2.9%	29.1
사하구	472,681	464,881	98.3%	7,800	1.7%	18.9
금정구	405,058	391,907	96.8%	13,151	3.2%	22.8
강서구	308,289	276,121	89.6%	32,168	10.4%	49.8
연제구	305,422	291,037	95.3%	14,385	4.7%	23.4
수영구	275,766	270,146	98.0%	5,620	2.0%	22.9
사상구	366,617	358,254	97.7%	8,362	2.3%	23.2
군계	498,271	439,124	88.1%	59,146	11.9%	39.6
기장군	498,271	439,124	88.1%	59,146	11.9%	39.6

3. 시·도별 재정현황 - 대구광역시

가. 총계예산

(단위:억원)

구 분	계	도 분 청	시 군	비 고
합 계	124,926	83,316	41,611	
일반회계	103,358	62,433	40,925	
특별회계	21,568	20,883	685	

- o 2018년 당초예산 11조 5,205억원 대비 8.4% 증
- o 2019년 전국예산 313조 570억원의 4.0% 차지
- o 2019년 1인당 지방세 부담액 : 1,324천원

나. 재원별 구성

(단위:억원)

세입		비율(%)
과 목 별	금 액	
계	124,926	100.0%
자체수입	41,072	32.9%
지방세	32,587	26.1%
세외수입	8,485	6.8%
중앙정부지원	54,960	44.0%
지방교부세	12,464	10.0%
국고보조금	42,496	34.0%
광역단체지원	11,247	9.0%
시·도비보조금	6,797	5.4%
조정교부금	4,450	3.6%
지방채	2,781	2.2%
보전수입 등 및 내부거래	14,865	11.9%

세출		비율(%)
기 능 별	금 액	
계	124,926	100.0%
일반공공행정	13,638	10.9%
공공질서 및 안전	1,766	1.4%
교육	5,803	4.6%
문화 및 관광	3,685	2.9%
환경보호	8,022	6.4%
사회복지	52,863	42.3%
보건	3,023	2.4%
농림해양수산	1,092	0.9%
산업·중소기업	4,142	3.3%
수송 및 교통	11,671	9.3%
국토 및 지역개발	4,039	3.2%
과학기술	591	0.5%
예비비	1,103	0.9%
기타	13,487	10.8%

3. 시·도별 재정현황 - 대구광역시

다. 단체별 총계예산

(단위:백만원,%)

단체별	합계(A+B)	일반회계(A)	비율(%)	특별회계(B)	비율(%)	자립도(%)
합계	12,492,622	10,335,842	82.7%	2,156,780	17.3%	51.6
시본청	8,331,570	6,243,300	74.9%	2,088,270	25.1%	45.2
구군계	4,161,052	4,092,542	98.4%	68,510	1.6%	25.8
자치구계	3,441,752	3,382,542	98.3%	59,210	1.7%	23.0
중구	223,642	221,700	99.1%	1,942	0.9%	31.1
동구	598,100	587,000	98.1%	11,100	1.9%	19.5
서구	361,710	358,900	99.2%	2,810	0.8%	18.1
남구	329,197	326,400	99.2%	2,797	0.8%	15.4
북구	614,100	603,800	98.3%	10,300	1.7%	20.7
수성구	589,333	574,500	97.5%	14,833	2.5%	30.9
달서구	725,670	710,242	97.9%	15,428	2.1%	25.0
군계	719,300	710,000	98.7%	9,300	1.3%	39.1
달성군	719,300	710,000	98.7%	9,300	1.3%	39.1

3. 시·도별 재정현황 - 인천광역시

가. 총계예산

(단위:억원)

구 분	계	도 본 청	시·군	비 고
합 계	157,812	101,105	56,707	
일반회계	125,481	71,774	53,706	
특별회계	32,331	29,330	3,001	

- 2018년 당초예산 13조 9,105억원 대비 13.4% 증
- 2019년 전국예산 313조 570억원의 5.0% 차지
- 2019년 1인당 지방세 부담액 : 1,575천원

나. 재원별 구성

(단위:억원)

세입		비율(%)
과 목 별	금 액	
계	157,812	100.0%
자체수입	64,907	41.1%
지방세	46,527	29.5%
세외수입	18,380	11.6%
중앙정부지원	56,475	35.8%
지방교부세	9,708	6.2%
국고보조금	46,767	29.6%
광역단체지원	14,416	9.1%
시·도비보조금	8,642	5.5%
조정교부금	5,774	3.7%
지방채	220	0.1%
보전수입 등 및 내부거래	21,794	13.8%

세출		비율(%)
기 능 별	금 액	
계	157,812	100.0%
일반공공행정	14,362	9.1%
공공질서 및 안전	4,331	2.7%
교육	9,094	5.8%
문화 및 관광	5,751	3.6%
환경보호	12,758	8.1%
사회복지	61,064	38.7%
보건	1,922	1.2%
농림해양수산	3,715	2.4%
산업·중소기업	1,206	0.8%
수송 및 교통	13,409	8.5%
국토 및 지역개발	14,306	9.1%
과학기술	279	0.2%
예비비	1,613	1.0%
기타	14,003	8.9%

3. 시·도별 재정현황 - 인천광역시

다. 단체별 총계예산

(단위:백만원,%)

단체별	합계(A+B)	일반회계(A)	비율(%)	특별회계(B)	비율(%)	자립도(%)
합계	15,781,219	12,548,071	79.5%	3,233,148	20.5%	64.6
시본청	10,110,471	7,177,427	71.0%	2,933,044	29.0%	60.4
구군계	5,670,748	5,370,644	94.7%	300,104	5.3%	30.4
자치구계	4,890,030	4,601,194	94.1%	288,836	5.9%	32.6
중구	378,988	362,074	95.5%	16,914	4.5%	50.2
동구	290,307	288,028	99.2%	2,278	0.8%	34.4
미추홀구	650,429	634,612	97.6%	15,817	2.4%	20.5
연수구	583,330	548,965	94.1%	34,365	5.9%	46.8
남동구	795,907	767,650	96.4%	28,257	3.6%	31.1
부평구	815,523	786,625	96.5%	28,897	3.5%	23.1
계양구	469,659	449,262	95.7%	20,397	4.3%	24.0
서구	905,889	763,978	84.3%	141,911	15.7%	40.0
군계	780,718	769,450	98.6%	11,269	1.4%	16.9
강화군	500,368	496,788	99.3%	3,580	0.7%	19.2
옹진군	280,350	272,661	97.3%	7,689	2.7%	12.7

3. 시·도별 재정현황 - 광주광역시

가. 총계예산

(단위:억원)

구 분	계	도 본 청	시·군	비 고
합 계	74,040	50,830	23,210	
일반회계	64,055	41,393	22,662	
특별회계	9,985	9,437	548	

- 2018년 당초예산 6조 6,047억원 대비 12.1% 증
- 2019년 전국예산 313조 570억원의 2.4% 차지
- 2019년 1인당 지방세 부담액 : 1,216천원

나. 재원별 구성

(단위:억원)

세입		비율(%)
과 목 별	금 액	
계	74,040	100.0%
자체수입	22,522	30.4%
지방세	17,750	24.0%
세외수입	4,772	6.4%
중앙정부지원	36,925	49.9%
지방교부세	9,902	13.4%
국고보조금	27,023	36.5%
광역단체지원	7,538	10.2%
시·도비보조금	4,696	6.3%
조정교부금	2,842	3.8%
지방채	200	0.3%
보전수입 등 및 내부거래	6,856	9.3%

세출		비율(%)
기 능 별	금 액	
계	74,040	100.0%
일반공공행정	7,055	9.5%
공공질서 및 안전	751	1.0%
교육	3,534	4.8%
문화 및 관광	3,595	4.9%
환경보호	4,104	5.5%
사회복지	33,747	45.6%
보건	1,556	2.1%
농림해양수산	786	1.1%
산업·중소기업	2,569	3.5%
수송 및 교통	5,342	7.2%
국토 및 지역개발	2,776	3.7%
과학기술	73	0.1%
예비비	368	0.5%
기타	7,786	10.5%

3. 시·도별 재정현황 - 광주광역시

다. 단체별 총계예산

(단위:백만원,%)

단체별	합계(A+B)	일반회계(A)	비율(%)	특별회계(B)	비율(%)	자립도(%)
합계	7,404,038	6,405,502	86.5%	998,536	13.5%	46.8
시본청	5,083,001	4,139,292	81.4%	943,709	18.6%	41.9
자치구계	2,321,037	2,266,209	97.6%	54,828	2.4%	19.0
동구	261,387	255,327	97.7%	6,060	2.3%	20.0
서구	448,151	422,831	94.4%	25,319	5.6%	22.5
남구	350,973	343,950	98.0%	7,023	2.0%	13.1
북구	664,688	657,940	99.0%	6,748	1.0%	16.5
광산구	595,838	586,161	98.4%	9,678	1.6%	22.4

3. 시·도별 재정현황 - 대전광역시

가. 총계예산

(단위:억원)

구분	계	도분청	시·군	비고
합계	71,562	47,539	24,023	
일반회계	61,914	38,455	23,459	
특별회계	9,648	9,084	564	

- 2018년 당초예산 6조 5,138억원 대비 9.9% 증
- 2019년 전국예산 313조 570억원의 2.3% 차지
- 2019년 1인당 지방세 부담액 : 1,212천원

나. 재원별 구성

(단위:억원)

세입		비율(%)
과목별	금액	
계	71,562	100.0%
자체수입	22,925	32.0%
지방세	18,051	25.2%
세외수입	4,874	6.8%
중앙정부지원	33,487	46.8%
지방교부세	9,669	13.5%
국고보조금	23,818	33.3%
광역단체지원	8,465	11.8%
시·도비보조금	5,730	8.0%
조정교부금	2,735	3.8%
지방채	400	0.6%
보전수입 등 및 내부거래	6,285	8.8%

세출		비율(%)
기능별	금액	
계	71,562	100.0%
일반공공행정	5,730	8.0%
공공질서 및 안전	2,036	2.8%
교육	3,275	4.6%
문화 및 관광	2,371	3.3%
환경보호	4,162	5.8%
사회복지	32,250	45.1%
보건	1,407	2.0%
농림해양수산	635	0.9%
산업·중소기업	1,396	2.0%
수송 및 교통	5,243	7.3%
국토 및 지역개발	3,720	5.2%
과학기술	520	0.7%
예비비	766	1.1%
기타	8,051	11.3%

3. 시·도별 재정현황 - 대전광역시

다. 단체별 총계예산

(단위:백만원,%)

단체별	합계(A+B)	일반회계(A)	비율(%)	특별회계(B)	비율(%)	자립도(%)
합계	7,156,214	6,191,422	86.5%	964,792	13.5%	48.2
시본청	4,753,894	3,845,524	80.9%	908,370	19.1%	42.5
자치구계	2,402,320	2,345,898	97.7%	56,422	2.3%	20.1
동구	463,336	452,107	97.6%	11,229	2.4%	11.5
중구	427,071	418,276	97.9%	8,795	2.1%	14.5
서구	646,563	626,382	96.9%	20,181	3.1%	21.2
유성구	484,960	474,332	97.8%	10,628	2.2%	31.4
대덕구	380,390	374,800	98.5%	5,590	1.5%	20.4

3. 시·도별 재정현황 - 울산광역시

가. 총계예산

(단위:억원)

구 분	계	도 본 청	시·군	비 고
합 계	59,497	36,003	23,494	
일반회계	52,034	29,457	22,577	
특별회계	7,463	6,546	917	

- 2018년 당초예산 5조 8,618억원 대비 1.5% 증
- 2019년 전국예산 313조 570억원의 1.9% 차지
- 2019년 1인당 지방세 부담액 : 1,703천원

나. 자원별 구성

(단위:억원)

세입		비율(%)
과 목 별	금 액	
계	59,497	100.0%
자체수입	25,186	42.3%
지방세	19,677	33.1%
세외수입	5,509	9.3%
중앙정부지원	21,321	35.8%
지방교부세	5,715	9.6%
국고보조금	15,606	26.2%
광역단체지원	6,063	10.2%
시·도비보조금	3,603	6.1%
조정교부금	2,460	4.1%
지방채	600	1.0%
보전수입 등 및 내부거래	6,328	10.6%

세출		비율(%)
기 능 별	금 액	
계	59,497	100.0%
일반공공행정	6,226	10.5%
공공질서 및 안전	2,340	3.9%
교육	2,853	4.8%
문화 및 관광	2,840	4.8%
환경보호	4,952	8.3%
사회복지	19,831	33.3%
보건	1,001	1.7%
농림해양수산	1,715	2.9%
산업·중소기업	987	1.7%
수송 및 교통	4,882	8.2%
국토 및 지역개발	3,663	6.2%
과학기술	1,096	1.8%
예비비	993	1.7%
기타	6,118	10.3%

3. 시·도별 재정현황 - 울산광역시

다. 단체별 총계예산

(단위:백만원,%)

단체별	합계(A+B)	일반회계(A)	비율(%)	특별회계(B)	비율(%)	자립도(%)
합계	5,949,726	5,203,439	87.5%	746,287	12.5%	59.7
시본청	3,600,333	2,945,699	81.8%	654,634	18.2%	52.5
구군계	2,349,393	2,257,741	96.1%	91,653	3.9%	35.5
자치구계	1,408,344	1,376,401	97.7%	31,943	2.3%	28.7
중구	367,961	356,251	96.8%	11,710	3.2%	19.5
남구	460,768	444,767	96.5%	16,001	3.5%	37.5
동구	265,533	263,435	99.2%	2,098	0.8%	22.3
북구	314,082	311,948	99.3%	2,133	0.7%	32.2
군계	941,049	881,339	93.7%	59,709	6.3%	46.0
울주군	941,049	881,339	93.7%	59,709	6.3%	46.0

3. 시·도별 재정현황 - 세종특별자치시

가. 총계예산

(단위:억원)

구 분	계	도 본 청	시·군	비 고
합 계	15,516	15,516	-	
일반회계	11,550	11,550	-	
특별회계	3,966	3,966	-	

- o 2018년 당초예산 : 1조 5,033억원 대비 3.2% 증
- o 2019년 전국예산 313조 570억원의 0.5% 차지
- o 2019년 1인당 지방세 부담액 : 2,204천원

나. 자원별 구성

(단위:억원)

세입		비율(%)
과 목 별	금 액	
계	15,516	100.0%
자체수입	7,923	51.1%
지방세	6,922	44.6%
세외수입	1,001	6.5%
중앙정부지원	3,309	21.3%
지방교부세	405	2.6%
국고보조금	2,904	18.7%
광역단체지원	-	0.0%
시·도비보조금	-	0.0%
조정교부금	-	0.0%
지방채	-	0.0%
보전수입 등 및 내부거래	4,284	27.6%

세출		비율(%)
기 능 별	금 액	
계	15,516	100.0%
일반공공행정	804	5.2%
공공질서 및 안전	687	4.4%
교육	851	5.5%
문화 및 관광	543	3.5%
환경보호	2,177	14.0%
사회복지	3,474	22.4%
보건	364	2.3%
농림해양수산	774	5.0%
산업·중소기업	277	1.8%
수송 및 교통	748	4.8%
국토 및 지역개발	3,014	19.4%
과학기술	37	0.2%
예비비	111	0.7%
기타	1,655	10.7%

3. 시·도별 재정현황 - 세종특별자치시

다. 단체별 총계예산

(단위:백만원,%)

단체별	합계(A+B)	일반회계(A)	비율(%)	특별회계(B)	비율(%)	자립도(%)
합계	1,551,613	1,155,000	74.4%	396,613	25.6%	72.7
시본청	1,551,613	1,155,000	74.4%	396,613	25.6%	72.7

3. 시·도별 재정현황 - 강원도

가. 총계예산

(단위:억원)

구 분	계	도 본 청	시·군	비 고
합 계	146,418	52,297	94,122	
일반회계	129,676	47,864	81,812	
특별회계	16,742	4,433	12,309	

- o 2018년 당초예산 13조 3,367억원 대비 9.8%
- o 2019년 전국예산 313조 570억원의 4.7% 차지
- o 2019년 1인당 지방세 부담액 : 1,272천원

나. 재원별 구성

(단위:억원)

세입		비율(%)
과 목 별	금 액	
계	146,418	100.0%
자체수입	28,869	19.7%
지방세	19,633	13.4%
세외수입	9,236	6.3%
중앙정부지원	97,021	66.3%
지방교부세	47,434	32.4%
국고보조금	49,587	33.9%
광역단체지원	7,585	5.2%
시·도비보조금	5,867	4.0%
조정교부금	1,718	1.2%
지방채	390	0.3%
보전수입 등 및 내부거래	12,554	8.6%

세출		비율(%)
기 능 별	금 액	
계	146,418	100.0%
일반공공행정	9,007	6.2%
공공질서 및 안전	3,945	2.7%
교육	3,949	2.7%
문화 및 관광	9,705	6.6%
환경보호	15,076	10.3%
사회복지	42,286	28.9%
보건	2,655	1.8%
농림해양수산	15,024	10.3%
산업·중소기업	4,434	3.0%
수송 및 교통	7,012	4.8%
국토 및 지역개발	12,667	8.7%
과학기술	21	0.0%
예비비	2,320	1.6%
기타	18,316	12.5%

3. 시·도별 재정현황 - 강원도

다. 단체별 총계예산

(단위:백만원,%)

단체별	합계(A+B)	일반회계(A)	비율(%)	특별회계(B)	비율(%)	자립도(%)
합계	14,641,842	12,967,613	88.6%	1,674,229	11.4%	28.6
도본청	5,229,691	4,786,400	91.5%	443,291	8.5%	25.7
시군계	9,412,151	8,181,213	86.9%	1,230,938	13.1%	20.0
시계	5,062,272	4,231,009	83.6%	831,263	16.4%	23.1
춘천시	1,216,575	968,189	79.6%	248,386	20.4%	26.9
원주시	1,255,737	950,167	75.7%	305,570	24.3%	25.5
강릉시	945,420	843,820	89.3%	101,600	10.7%	20.9
동해시	374,475	334,827	89.4%	39,648	10.6%	20.1
태백시	378,510	334,176	88.3%	44,334	11.7%	22.7
속초시	344,716	295,613	85.8%	49,103	14.2%	23.2
삼척시	546,838	504,216	92.2%	42,622	7.8%	17.4
군계	4,349,879	3,950,205	90.8%	399,675	9.2%	16.7
홍천군	560,322	495,135	88.4%	65,187	11.6%	16.7
횡성군	448,023	393,027	87.7%	54,997	12.3%	18.2
영월군	396,155	362,400	91.5%	33,755	8.5%	21.4
평창군	404,333	369,912	91.5%	34,421	8.5%	14.5
정선군	416,806	384,299	92.2%	32,508	7.8%	27.3
철원군	453,478	420,652	92.8%	32,826	7.2%	12.0
화천군	328,908	306,258	93.1%	22,650	6.9%	14.0
양구군	337,109	299,641	88.9%	37,468	11.1%	14.1
인제군	425,350	378,379	89.0%	46,971	11.0%	15.3
고성군	300,716	281,607	93.6%	19,110	6.4%	14.3
양양군	278,677	258,895	92.9%	19,783	7.1%	13.6

3. 시·도별 재정현황 - 충청북도

가. 총계예산

(단위:억원)

구 분	계	도 본 청	시·군	비 고
합 계	118,966	45,789	73,177	
일반회계	104,605	40,479	64,125	
특별회계	14,361	5,310	9,052	

- o 2018년 당초예산 10조 8,564억원 대비 9.6% 증
- o 2019년 전국예산 313조 570억원의 3.8% 차지
- o 2019년 1인당 지방세 부담액 : 1,323천원

나. 재원별 구성

(단위:억원)

세입		비율(%)
과 목 별	금 액	
계	118,966	100.0%
자체수입	27,892	23.4%
지방세	21,166	17.8%
세외수입	6,726	5.7%
중앙정부지원	71,472	60.1%
지방교부세	28,869	24.3%
국고보조금	42,603	35.8%
광역단체지원	7,389	6.2%
시·도비보조금	4,811	4.0%
조정교부금	2,578	2.2%
지방채	196	0.2%
보전수입 등 및 내부거래	12,017	10.1%

세출		비율(%)
기 능 별	금 액	
계	118,966	100.0%
일반공공행정	8,440	7.1%
공공질서 및 안전	5,382	4.5%
교육	2,965	2.5%
문화 및 관광	5,666	4.8%
환경보호	12,644	10.6%
사회복지	37,560	31.6%
보건	2,257	1.9%
농림해양수산	12,799	10.8%
산업·중소기업	2,547	2.1%
수송 및 교통	6,069	5.1%
국토 및 지역개발	7,401	6.2%
과학기술	-	0.0%
예비비	1,548	1.3%
기타	13,689	11.5%

3. 시·도별 재정현황 - 충청북도

다. 단체별 총계예산

(단위:백만원,%)

단체별	합계(A+B)	일반회계(A)	비율(%)	특별회계(B)	비율(%)	자립도(%)
합계	11,896,587	10,460,451	87.9%	1,436,136	12.1%	35.9
도본청	4,578,890	4,047,912	88.4%	530,979	11.6%	30.7
시군계	7,317,696	6,412,539	87.6%	905,157	12.4%	25.4
시계	4,028,184	3,495,934	86.8%	532,251	13.2%	30.0
청주시	2,336,045	2,040,380	87.3%	295,666	12.7%	37.3
충주시	933,852	799,597	85.6%	134,255	14.4%	20.7
제천시	758,287	655,957	86.5%	102,330	13.5%	18.8
군계	3,289,512	2,916,606	88.7%	372,906	11.3%	19.9
보은군	387,666	354,283	91.4%	33,384	8.6%	7.7
옥천군	431,785	366,375	84.9%	65,410	15.1%	17.5
영동군	473,835	418,703	88.4%	55,132	11.6%	16.7
증평군	197,741	182,704	92.4%	15,037	7.6%	17.6
진천군	430,768	374,538	86.9%	56,230	13.1%	27.8
괴산군	404,606	362,852	89.7%	41,753	10.3%	12.9
음성군	583,799	518,909	88.9%	64,890	11.1%	31.1
단양군	379,312	338,243	89.2%	41,069	10.8%	21.8

3. 시·도별 재정현황 - 충청남도

가. 총계예산

(단위:억원)

구 분	계	도 본 청	시·군	비 고
합 계	166,175	62,694	103,481	
일반회계	145,784	57,400	88,384	
특별회계	20,391	5,294	15,097	

- 2018년 당초예산 15조 433억원 대비 10.5% 증
- 2019년 전국예산 313조 570억원의 5.3% 차지
- 2019년 1인당 지방세 부담액 : 1,592천원

나. 자원별 구성

(단위:억원)

세입		비율(%)
과 목 별	금 액	
계	166,175	100.0%
자체수입	42,969	25.9%
지방세	33,849	20.4%
세외수입	9,120	5.5%
중앙정부지원	95,006	57.2%
지방교부세	36,422	21.9%
국고보조금	58,584	35.3%
광역단체지원	11,719	7.1%
시·도비보조금	7,852	4.7%
조정교부금	3,867	2.3%
지방채	65	0.0%
보전수입 등 및 내부거래	16,415	9.9%

세출		비율(%)
기 능 별	금 액	
계	166,175	100.0%
일반공공행정	11,102	6.7%
공공질서 및 안전	3,616	2.2%
교육	5,389	3.2%
문화 및 관광	8,252	5.0%
환경보호	18,502	11.1%
사회복지	47,661	28.7%
보건	3,255	2.0%
농림해양수산	22,806	13.7%
산업·중소기업	3,729	2.2%
수송 및 교통	6,910	4.2%
국토 및 지역개발	14,232	8.6%
과학기술	52	0.0%
예비비	2,867	1.7%
기타	17,803	10.7%

3. 시·도별 재정현황 - 충청남도

다. 단체별 총계예산

(단위:백만원,%)

단체별	합계(A+B)	일반회계(A)	비율(%)	특별회계(B)	비율(%)	자립도(%)
합계	16,617,525	14,578,450	87.7%	2,039,075	12.3%	37.8
도본청	6,269,423	5,740,000	91.6%	529,423	8.4%	32.1
시군계	10,348,102	8,838,450	85.4%	1,509,652	14.6%	27.3
시계	6,920,754	5,760,623	83.2%	1,160,132	16.8%	33.2
천안시	1,810,000	1,380,000	76.2%	430,000	23.8%	47.6
공주시	650,000	580,500	89.3%	69,500	10.7%	18.7
보령시	702,033	606,148	86.3%	95,885	13.7%	20.4
아산시	1,090,700	927,400	85.0%	163,300	15.0%	40.9
서산시	927,986	739,000	79.6%	188,986	20.4%	39.5
논산시	722,621	647,546	89.6%	75,075	10.4%	13.2
계룡시	199,084	164,800	82.8%	34,284	17.2%	22.1
당진시	818,331	715,229	87.4%	103,102	12.6%	32.3
군계	3,427,348	3,077,827	89.8%	349,521	10.2%	16.3
금산군	392,672	353,200	89.9%	39,472	10.1%	18.2
부여군	527,536	490,647	93.0%	36,889	7.0%	14.3
서천군	452,624	414,068	91.5%	38,556	8.5%	13.1
청양군	354,696	343,592	96.9%	11,104	3.1%	15.9
홍성군	573,199	516,582	90.1%	56,617	9.9%	19.3
예산군	580,592	544,793	93.8%	35,799	6.2%	13.8
태안군	546,029	414,946	76.0%	131,084	24.0%	19.7

3. 시·도별 재정현황 - 전라북도

가. 총계예산

(단위:억원)

구 분	계	도 본 청	시·군	비 고
합 계	163,336	62,241	101,094	
일반회계	148,249	56,290	91,958	
특별회계	15,087	5,951	9,136	

- o 2018년 당초예산 14조 6,904억원 대비 11.2% 증
- o 2019년 전국예산 313조 570억원의 5.2% 차지
- o 2019년 1인당 지방세 부담액 : 1,087천원

나. 재원별 구성

(단위:억원)

세입		비율(%)
과 목 별	금 액	
계	163,336	100.0%
자체수입	28,442	17.4%
지방세	19,974	12.2%
세외수입	8,468	5.2%
중앙정부지원	114,143	69.9%
지방교부세	45,852	28.1%
국고보조금	68,291	41.8%
광역단체지원	9,240	5.7%
시·도비보조금	6,912	4.2%
조정교부금	2,328	1.4%
지방채	117	0.1%
보전수입 등 및 내부거래	11,395	7.0%

세출		비율(%)
기능 별	금 액	
계	163,336	100.0%
일반공공행정	9,043	5.5%
공공질서 및 안전	3,693	2.3%
교육	2,974	1.8%
문화 및 관광	8,747	5.4%
환경 보호	14,801	9.1%
사회 복지	52,885	32.4%
보건	2,658	1.6%
농림해양수산	26,468	16.2%
산업·중소기업	3,817	2.3%
수송 및 교통	6,462	4.0%
국토 및 지역개발	11,605	7.1%
과학기술	195	0.1%
예비비	2,533	1.6%
기타	17,456	10.7%

3. 시·도별 재정현황 - 전라북도

다. 단체별 총계예산

(단위:백만원,%)

단체별	합계(A+B)	일반회계(A)	비율(%)	특별회계(B)	비율(%)	자립도(%)
합계	16,333,596	14,824,879	90.8%	1,508,716	9.2%	26.5
도본청	6,224,149	5,629,041	90.4%	595,108	9.6%	21.6
시군계	10,109,446	9,195,838	91.0%	913,608	9.0%	18.5
시계	6,353,700	5,728,701	90.2%	624,999	9.8%	20.2
전주시	1,658,788	1,447,438	87.3%	211,349	12.7%	30.9
군산시	1,133,352	1,003,457	88.5%	129,896	11.5%	21.6
익산시	1,196,424	1,081,569	90.4%	114,855	9.6%	18.7
정읍시	851,204	793,826	93.3%	57,378	6.7%	14.5
남원시	731,175	681,165	93.2%	50,010	6.8%	11.4
김제시	782,757	721,246	92.1%	61,511	7.9%	13.1
군계	3,755,746	3,467,137	92.3%	288,609	7.7%	15.7
완주군	650,926	611,214	93.9%	39,712	6.1%	22.5
진안군	429,319	362,698	84.5%	66,621	15.5%	11.0
무주군	364,600	321,603	88.2%	42,997	11.8%	18.0
장수군	340,637	315,223	92.5%	25,414	7.5%	15.8
임실군	401,309	365,446	91.1%	35,863	8.9%	12.9
순창군	383,500	357,500	93.2%	26,000	6.8%	15.2
고창군	583,787	565,582	96.9%	18,205	3.1%	13.8
부안군	601,667	567,871	94.4%	33,796	5.6%	14.1

3. 시·도별 재정현황 - 전라남도

가. 총계예산

(단위:억원)

구 분	계	도 분 청	시·군	비 고
합 계	195,963	73,691	122,271	
일반회계	174,257	65,571	108,686	
특별회계	21,706	8,121	13,585	

- o 2018년 당초예산 17조 8,764억원 대비 9.6% 증
- o 2019년 전국예산 313조 570억원의 6.3% 차지
- o 2019년 1인당 지방세 부담액 : 1,194천원

나. 재원별 구성

(단위:억원)

세입		비율(%)
과 목 별	금 액	
계	195,963	100.0%
자체수입	31,830	16.2%
지방세	22,474	11.5%
세외수입	9,356	4.8%
중앙정부지원	136,395	69.6%
지방교부세	55,872	28.5%
국고보조금	80,523	41.1%
광역단체지원	7,981	4.1%
시·도비보조금	6,133	3.1%
조정교부금	1,848	0.9%
지방채	-	0.0%
보전수입 등 및 내부거래	19,756	10.1%

세출		비율(%)
기능 별	금 액	
계	195,963	100.0%
일반공공행정	11,087	5.7%
공공질서 및 안전	7,056	3.6%
교육	3,315	1.7%
문화 및 관광	9,622	4.9%
환경 보호	16,834	8.6%
사회 복지	55,097	28.1%
보건	3,331	1.7%
농림해양수산	32,759	16.7%
산업·중소기업	4,571	2.3%
수송 및 교통	9,198	4.7%
국토 및 지역개발	16,544	8.4%
과학기술	60	0.0%
예비비	3,629	1.9%
기타	22,861	11.7%

3. 시·도별 재정현황 - 전라남도

다. 단체별 총계예산

(단위:백만원,%)

단체별	합계(A+B)	일반회계(A)	비율(%)	특별회계(B)	비율(%)	자립도(%)
합계	19,596,257	17,425,686	88.9%	2,170,571	11.1%	25.7
도본청	7,369,128	6,557,076	89.0%	812,052	11.0%	19.7
시군계	12,227,129	10,868,610	88.9%	1,358,519	11.1%	20.0
시계	4,910,032	4,007,146	81.6%	902,886	18.4%	28.4
목포시	738,869	655,468	88.7%	83,401	11.3%	21.6
여수시	1,358,698	1,051,575	77.4%	307,122	22.6%	36.8
순천시	1,159,154	981,840	84.7%	177,313	15.3%	25.0
나주시	680,870	605,936	89.0%	74,934	11.0%	22.6
광양시	972,442	712,327	73.3%	260,115	26.7%	31.6
군계	7,317,097	6,861,464	93.8%	455,633	6.2%	15.2
담양군	352,795	343,945	97.5%	8,850	2.5%	17.8
곡성군	365,304	343,106	93.9%	22,199	6.1%	17.9
구례군	286,700	279,800	97.6%	6,900	2.4%	8.7
고흥군	584,292	568,000	97.2%	16,292	2.8%	12.3
보성군	482,623	440,263	91.2%	42,360	8.8%	14.5
화순군	509,794	447,312	87.7%	62,482	12.3%	21.3
장흥군	391,961	368,696	94.1%	23,265	5.9%	11.3
강진군	337,462	328,448	97.3%	9,014	2.7%	11.2
해남군	671,800	648,673	96.6%	23,126	3.4%	21.7
영암군	425,364	384,395	90.4%	40,968	9.6%	12.4
무안군	485,178	466,101	96.1%	19,078	3.9%	24.5
합평군	346,042	318,281	92.0%	27,760	8.0%	9.9
영광군	442,302	387,957	87.7%	54,345	12.3%	14.1
장성군	401,000	390,238	97.3%	10,762	2.7%	18.0
완도군	450,956	411,594	91.3%	39,362	8.7%	11.4
진도군	320,326	309,309	96.6%	11,018	3.4%	13.9
신안군	463,197	425,346	91.8%	37,851	8.2%	8.5

3. 시·도별 재정현황 - 경상북도

가. 총계예산

(단위:억원)

구 분	계	도 본 청	시·군	비 고
합 계	240,479	86,456	154,022	
일반회계	209,774	75,796	133,978	
특별회계	30,705	10,660	20,045	

- o 2018년 당초예산 22조 3,143억원 대비 7.8% 증
- o 2019년 전국예산 313조 570억원의 7.7% 차지
- o 2019년 1인당 지방세 부담액 : 1,332천원

나. 재원별 구성

(단위:억원)

세입		비율(%)
과 목 별	금 액	
계	240,479	100.0%
자체수입	48,268	20.1%
지방세	35,660	14.8%
세외수입	12,608	5.2%
중앙정부지원	150,488	62.6%
지방교부세	62,784	26.1%
국고보조금	87,704	36.5%
광역단체지원	13,387	5.6%
시·도비보조금	9,859	4.1%
조정교부금	3,528	1.5%
지방채	454	0.2%
보전수입 등 및 내부거래	27,881	11.6%

세출		비율(%)
기 능 별	금 액	
계	240,479	100.0%
일반공공행정	17,751	7.4%
공공질서 및 안전	8,326	3.5%
교육	1,914	0.8%
문화 및 관광	15,061	6.3%
환경보호	26,211	10.9%
사회복지	68,651	28.5%
보건	4,166	1.7%
농림해양수산	30,057	12.5%
산업·중소기업	5,753	2.4%
수송 및 교통	11,083	4.6%
국토 및 지역개발	20,777	8.6%
과학기술	648	0.3%
예비비	3,508	1.5%
기타	26,571	11.0%

3. 시·도별 재정현황 - 경상북도

다. 단체별 총계예산

(단위:백만원,%)

단체별	합계(A+B)	일반회계(A)	비율(%)	특별회계(B)	비율(%)	자립도(%)
합계	24,047,855	20,977,368	87.2%	3,070,488	12.8%	31.9
도본청	8,645,620	7,579,600	87.7%	1,066,020	12.3%	27.2
시군계	15,402,235	13,397,768	87.0%	2,004,468	13.0%	22.8
시계	10,289,382	8,925,900	86.7%	1,363,482	13.3%	26.5
포항시	1,834,500	1,582,300	86.3%	252,200	13.7%	31.9
경주시	1,275,000	1,050,000	82.4%	225,000	17.6%	28.4
김천시	1,006,000	860,300	85.5%	145,700	14.5%	27.6
안동시	1,070,000	966,200	90.3%	103,800	9.7%	14.1
구미시	1,205,500	1,020,500	84.7%	185,000	15.3%	44.2
영주시	709,360	635,600	89.6%	73,760	10.4%	17.9
영천시	720,700	642,400	89.1%	78,300	10.9%	18.8
상주시	841,322	749,000	89.0%	92,322	11.0%	15.3
문경시	677,000	579,600	85.6%	97,400	14.4%	20.6
경산시	950,000	840,000	88.4%	110,000	11.6%	31.9
군계	5,112,853	4,471,868	87.5%	640,986	12.5%	15.5
군위군	327,716	313,690	95.7%	14,026	4.3%	12.6
의성군	550,000	488,000	88.7%	62,000	11.3%	16.0
청송군	331,800	303,653	91.5%	28,147	8.5%	10.4
영양군	280,000	258,300	92.3%	21,700	7.8%	11.8
영덕군	410,043	343,023	83.7%	67,020	16.3%	13.4
청도군	372,224	351,564	94.4%	20,660	5.6%	15.3
고령군	315,454	300,453	95.2%	15,001	4.8%	20.7
성주군	450,000	378,000	84.0%	72,000	16.0%	15.9
칠곡군	486,110	425,000	87.4%	61,110	12.6%	27.5
예천군	430,747	386,386	89.7%	44,361	10.3%	13.1
봉화군	407,000	383,440	94.2%	23,560	5.8%	9.0
울진군	582,259	373,459	64.1%	208,801	35.9%	16.5
울릉군	169,500	166,900	98.5%	2,600	1.5%	16.1

3. 시·도별 재정현황 - 경상남도

가. 총계예산

(단위:억원)

구 분	계	도 분 청	시·군	비 고
합 계	230,084	82,567	147,517	
일반회계	200,545	75,164	125,381	
특별회계	29,539	7,403	22,136	

- o 2018년 당초예산 20조 6,174억원 대비 11.6% 증
- o 2019년 전국예산 313조 570억원의 7.3% 차지
- o 2019년 1인당 지방세 부담액 : 1,386천원

나. 재원별 구성

(단위:억원)

세입		비율(%)
과 목 별	금 액	
계	230,084	100.0%
자체수입	62,201	27.0%
지방세	46,755	20.3%
세외수입	15,446	6.7%
중앙정부지원	127,319	55.3%
지방교부세	45,275	19.7%
국고보조금	82,044	35.7%
광역단체지원	16,017	7.0%
시·도비보조금	9,904	4.3%
조정교부금	6,113	2.7%
지방채	1,251	0.5%
보전수입 등 및 내부거래	23,295	10.1%

세출		비율(%)
기능 별	금 액	
계	230,084	100.0%
일반공공행정	15,437	6.7%
공공질서 및 안전	4,532	2.0%
교육	8,251	3.6%
문화 및 관광	11,404	5.0%
환경 보호	24,085	10.5%
사회 복지	72,482	31.5%
보건	3,590	1.6%
농림해양수산	25,052	10.9%
산업·중소기업	6,617	2.9%
수송 및 교통	13,433	5.8%
국토 및 지역개발	17,184	7.5%
과학기술	39	0.0%
예비비	4,353	1.9%
기타	23,625	10.3%

3. 시·도별 재정현황 - 경상남도

다. 단체별 총계예산

(단위:백만원,%)

단체별	합계(A+B)	일반회계(A)	비율(%)	특별회계(B)	비율(%)	자립도(%)
합계	23,008,352	20,054,459	87.2%	2,953,893	12.8%	40.5
도본청	8,256,679	7,516,354	91.0%	740,325	9.0%	33.6
시군계	14,751,674	12,538,105	85.0%	2,213,569	15.0%	28.5
시계	9,794,964	8,223,199	84.0%	1,571,765	16.0%	34.1
창원시	2,987,187	2,371,464	79.4%	615,723	20.6%	39.1
진주시	1,435,257	1,164,986	81.2%	270,271	18.8%	35.2
통영시	559,766	523,078	93.4%	36,687	6.6%	18.7
사천시	687,192	617,694	89.9%	69,499	10.1%	22.6
김해시	1,571,399	1,288,520	82.0%	282,878	18.0%	39.9
밀양시	699,850	623,002	89.0%	76,848	11.0%	18.4
거제시	713,717	625,600	87.7%	88,117	12.3%	32.4
양산시	1,140,596	1,008,855	88.4%	131,742	11.6%	39.3
군계	4,956,709	4,314,905	87.1%	641,804	12.9%	17.7
의령군	429,792	311,442	72.5%	118,350	27.5%	16.0
함안군	463,637	401,548	86.6%	62,089	13.4%	25.4
창녕군	500,323	458,511	91.6%	41,812	8.4%	18.4
고성군	505,307	433,949	85.9%	71,358	14.1%	17.8
남해군	511,750	413,397	80.8%	98,353	19.2%	17.8
하동군	532,038	448,453	84.3%	83,584	15.7%	12.7
산청군	456,293	419,508	91.9%	36,785	8.1%	15.0
함양군	480,712	455,128	94.7%	25,584	5.3%	17.1
거창군	548,679	483,088	88.0%	65,591	12.0%	24.6
합천군	528,178	489,880	92.7%	38,298	7.3%	12.7

3. 시·도별 재정현황 - 제주특별자치도

가. 총계예산

(단위:억원)

구 분	계	도 분 청	시·군	비 고
합 계	52,851	52,851	-	
일반회계	44,936	44,936	-	
특별회계	7,916	7,916	-	

- o 2018년 당초예산 5조 297억원 대비 5.1% 증
- o 2019년 전국예산 313조 570억원의 1.73% 차지
- o 2019년 1인당 지방세 부담액 : 2,154천원

나. 재원별 구성

(단위:억원)

세입		비율(%)
과 목 별	금 액	
계	52,851	100.0%
자체수입	17,567	33.2%
지방세	14,373	27.2%
세외수입	3,194	6.0%
중앙정부지원	28,736	54.4%
지방교부세	15,164	28.7%
국고보조금	13,572	25.7%
광역단체지원	-	0.0%
시·도비보조금	-	0.0%
조정교부금	-	0.0%
지방채	1,500	2.8%
보전수입 등 및 내부거래	5,048	9.6%

세출		비율(%)
기능 별	금 액	
계	52,851	100.0%
일반공공행정	5,356	10.1%
공공질서 및 안전	1,694	3.2%
교육	1,142	2.2%
문화 및 관광	2,657	5.0%
환경 보호	6,927	13.1%
사회 복지	11,326	21.4%
보건	652	1.2%
농림해양수산	5,455	10.3%
산업·중소기업	2,165	4.1%
수송 및 교통	4,422	8.4%
국토 및 지역개발	3,598	6.8%
과학기술	7	0.0%
예비비	599	1.1%
기타	6,851	13.0%

3. 시·도별 재정현황 - 제주특별자치도

다. 단체별 총계예산

(단위:백만원,%)

단체별	합계(A+B)	일반회계(A)	비율(%)	특별회계(B)	비율(%)	자립도(%)
합계	5,285,111	4,493,557	85.0%	791,555	15.0%	36.5
도본청	5,285,111	4,493,557	85.0%	791,555	15.0%	36.5

◇ 예산개요 담당자 현황

연번	구분	부서명	담당자	연락처
1	경기도	예산담당관	조나영	031-8008-2128
2	수원시	예산재정과	김송이	031-228-2047
3	고양시	예산담당관	김은희	031-8075-2317
4	용인시	예산과	김다영	031-324-2622
5	성남시	예산법무과	신숙	031-729-2343
6	부천시	예산법무과	이지현	032-625-2523
7	안산시	예산법무과	정선향	031-481-2810
8	화성시	예산법무과	김진솔	031-369-6295
9	남양주시	기획예산과	손덕호	031-590-4703
10	안양시	예산법무과	진영	031-8045-2115
11	평택시	기획예산과	박미영	031-8024-2242
12	의정부시	기획예산과	진윤자	031-828-2254
13	파주시	기획예산과	김진아	031-940-5983
14	시흥시	정책기획관	오현구	031-310-3621
15	김포시	기획담당관	정다은	031-980-2049
16	광명시	기획예산과	박민호	02-2680-6180
17	광주시	기획예산담당관	전중호	031-760-2709
18	군포시	홍보기획과	김태순	031-390-0277
19	이천시	기획예산담당관	박신영	031-645-3033
20	오산시	기획예산담당관	구금연	031-8036-7084
21	하남시	혁신기획관	방현희	031-790-5680
22	양주시	기획예산과	이영섭	031-8082-5074
23	구리시	기획홍보담당관	차현덕	031-550-2752
24	안성시	정책기획담당관	심민희	031-678-2033
25	포천시	기획예산과	황성진	031-538-2053
26	의왕시	기획예산과	최라영	031-345-2173
27	여주시	기획예산담당관	서명종	031-887-2023
28	양평군	기획예산담당관	민병덕	031-770-2028
29	동두천시	기획감사담당관	이혜림	031-860-2033
30	과천시	기획감사담당관	백점희	02-3677-2095
31	가평군	기획감사담당관	서인서	031-580-2049
32	연천군	기획감사실	변재호	031-839-2057

※ 시군 자료 관련 문의사항은 각 시군담당자에게 연락하여 주시기 바랍니다.

2019년도 경기도 예산개요

1. 본 책자는 경기도 본청 및 31개 시·군의 2019년도 본예산편성 결과를 수록한 책자입니다.
2. 책자발간의 한계로 제한수량만 발간·배포하였으며, 경기넷 (<http://www.gg.go.kr>)에서도 볼 수 있습니다.
(경기도 홈페이지에서 예산개요 검색 또는 분야별정보 - 조세/법무/행정 - 행정 - 경기도 예산개요)
3. 본 책자에 수록된 자료에 대하여 문의사항이 있을 때에는 예산 담당관으로 연락하여 주시기 바랍니다. (시군 자료는 해당 시군으로 문의바람)

주) 일부 통계표 수치는 반올림 값으로 하위 분류의 합이 상위
분류의 합과 일치하지 않을 수 있음

편집인 : 예산담당관 오태석

 주민참여예산팀장 정재진

 담당자 조나영

발행처 : 경기도 예산담당관

 경기도 수원시 팔달구 효원로 1

연락처 : (031) 8008-2128
